

KATOJI

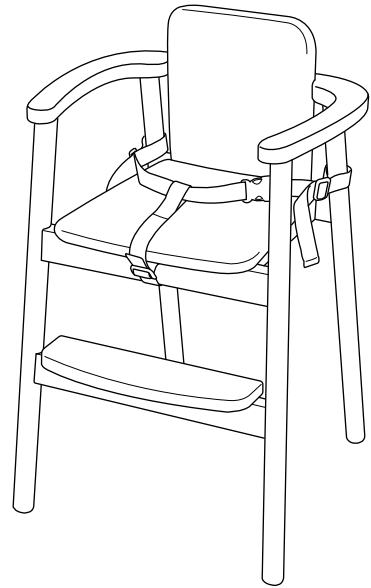
スタッキングハイチェア KJ1 ベルト付

取扱説明書・保証書

〈使用対象年齢〉

・生後18か月頃から60か月までのお子様にご使用ください。

この度は弊社製品をお買い上げいただき誠にありがとうございます。
ご使用前に本取扱説明書をよく読み、正しく使用してください。説明書を読んだ後はいつでも取り出せる場所に大切に保管してください。



目次

はじめに

警告・注意・表示について 1

使用上の注意

警告 1

注意 1

施設の方へのお願い 2

使用部品と各部の名称

使用部品 と各部の名称 2

使用方法

安全ベルトの取付方法 3

安全ベルトの使用方法 3

その他

お手入れ方法 4



保管について 4


修理・廃棄について 4

保証書


保証書 5


はじめに

表示	表示の内容
 警告	誤った取り扱いをすると、人が死亡または重傷を負う可能性が想定されます。
 注意	誤った取り扱いをすると、人が傷害を負ったり、物的損害が生じる可能性が想定されます。

表示	表示の内容
 ポイント	製品の取り扱いについての便利なポイントをご説明しております。

使用上の注意

 警告	誤った取り扱いをすると、人が死亡または重傷を負う可能性が想定されます。
<ul style="list-style-type: none">・取扱説明書をよく読み、読んだ後は捨てずに保管してください。・取扱説明書通りに組立て、使用してください。・生後18か月頃から60か月までのお子様にご使用ください。・36か月未満の乳幼児が使用する場合は必ず保護者の方が付き添い、安全ベルト(腰、股ベルト)は必ず緩みがないように取り付けて使用してください。・使用対象以外の方は使用しないでください。思わぬ事故や怪我につながります。・安全ベルト(腰、股ベルト)がねじれていないことを必ず確認してください。・お子様を座らせたり、降ろしたりする際の安全ベルト(腰、股ベルト)の着脱は必ず保護者の方が行ってください。・用途(お子様を座らせること)以外で使用しないでください。・各部分に緩みがないことや、各部に破損等がないことを確認してから使用してください。・使用する前に各部が緩んでいないか確認してください。緩んでいる場合は使用を中止してください。・いすに座らせたお子様から目を離さないでください。・お子様を座面及びステップに立たせないでください。・お子様が肘掛けから身体を乗り出さないように注意してください。・お子様が肘掛けのすき間やステップと座面のすき間をくぐらないように注意してください。・お子様を座らせている時はいすを持ち上げたり、移動したりしないでください。・同時に2人以上のお子様を座らせないでください。・水平、平たんでストーブ等の危険物のない安全な場所で使用してください。・背もたれにタオル、毛布等をかけるとお子様が滑り落ちる危険性がありますので使用しないでください。・お子様がステップを踏台にしていすに乗り降りする場合は、保護者の方が付き添ってください。・外から力を加えると転倒の危険性があります。幼児が外から手をかけたり、よじ登ったりしないように注意してください。・お子様がテーブルを足で蹴るなどして転倒する危険性がありますので十分に注意してください。また、転倒の原因になるようなものを近くに置かないでください。・万が一、本体が破損した場合にはご使用にならないでください。・弊社が承認していない部品は使用しないでください。・弊社から送られてきた部品や弊社が認めた交換部品以外は使用しないでください。・本体に付属している梱包材(ビニール袋等)は窒息等の事故につながる恐れがありますので、乳幼児の手の届かない場所に保管するか廃棄するようにしてください。・スタッキングハイチェアは2台までスタッキングすることができます。2台以上は転倒の危険性がありますので、スタッキングしないでください。	

 注意	誤った取り扱いをすると、人が傷害を負ったり、物的損害が生じる可能性が想定されます。
<ul style="list-style-type: none">・いすに直射日光又は熱が当たらないように注意してください。・フローリング等でのご使用は床に傷が付く恐れがありますのでご注意ください。・本品は天然木材使用のため、長時間のうちに温度、湿度の変化、また使用保管状況により木材が変化劣化することがあります。	

⚠ 注意

誤った取り扱いをすると、人が傷害を負ったり、物的損害が生じる可能性が想定されます。

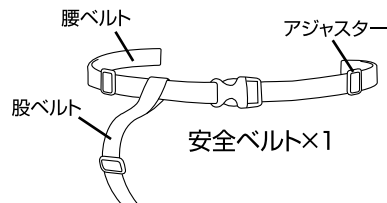

- ・定期的に各部が緩んでいないか、部品が壊れていないか点検してください。
- ・ネットオークション、フリマサイト、リサイクルショップ等の中古品などは使用状況や保管状況、修理履歴が不明であり、ご使用にあたり安全性を保証できません。なお中古品につきましては、弊社の保証対象から除外されます。
- ・本品は天然木材使用のため、長時間のうちに温度、湿度の変化、また使用保管状況により木材が変化劣化することがあります。

⚠ 施設の方へのお願い

- ・製品を改造しないでください。
- ・安全に使用いただくために、ご使用される前に各部にかたつき、緩み、外れがないか点検してください。
- ・故障した製品は放置しないでください。
- ・製品を移動する時は持ち上げて、床に置く時はゆっくりと降ろすようにしてください。
- ・スタッキングは2台までとしてください。

使用部品と各部の名称

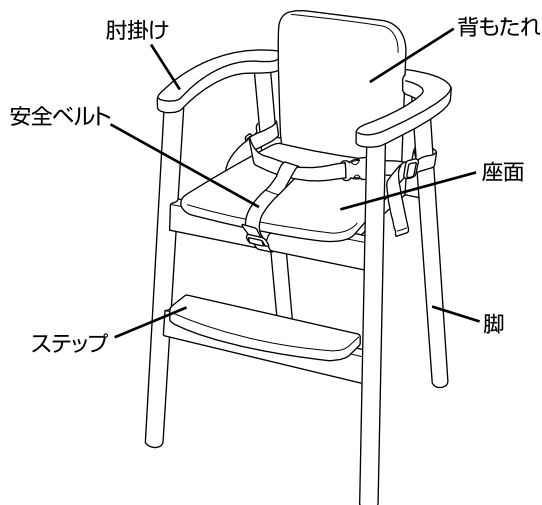
〈使用部品〉



⚠ 注意

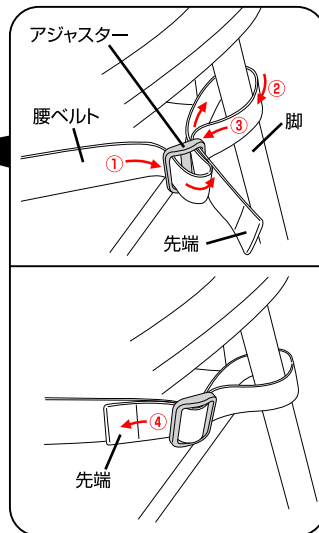
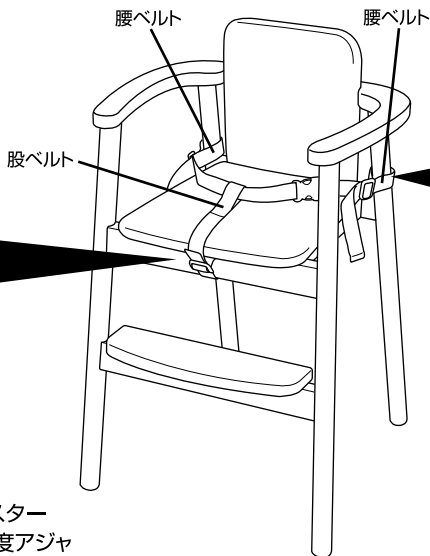
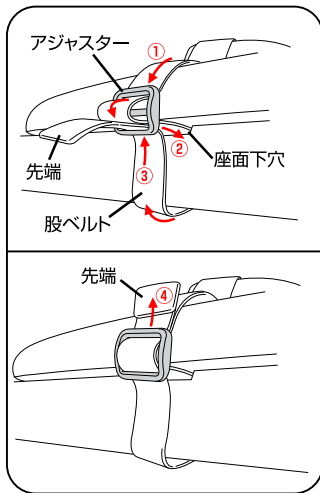
- ・製品を取り出した後は全ての部品が揃っているか確認してください。
- ・部品によっては部品同士が取り付けられている場合があります。

〈各部の名称〉



使用方法

安全ベルトの取付方法



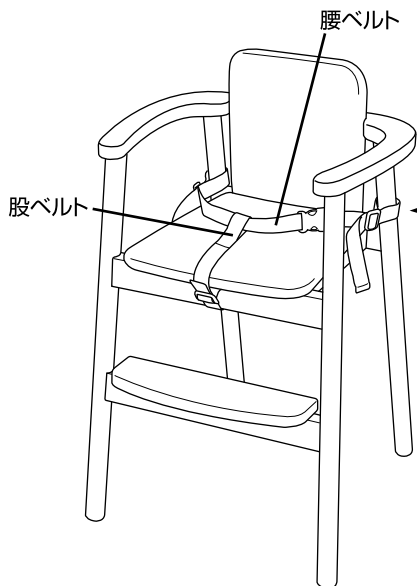
- ・股ベルトの先端を図のように①アジャスターに通してから、②座面下穴に通し、③再度アジャスターに通して④固定してください。

警告

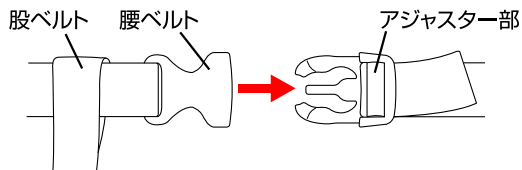
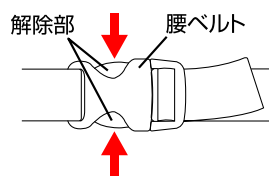
- ・安全ベルトが確実に取り付けられていることを必ず確認してから使用してください。

- ・腰ベルトの先端を図のように①アジャスターに通してから、②脚に巻き、③再度アジャスターに通して④固定してください。腰ベルトの反対側も同じように取り付けてください。

安全ベルトの使用法



- ・腰ベルトを取り外す場合
解除部を押してください。



- ・腰ベルトを取りつける場合は、腰ベルトを股ベルトに通し、腰ベルトのバックルに差し込んで固定してください。腰ベルトの長さを調節する場合は、アジャスター部で調節してください。

警告

- ・本体を使用する場合は、腰ベルト、股ベルトが確実に固定されていることを必ず確認してください。

お手入れ方法

- ・汚れている部分は、湿らせた布等で拭き取った後、乾いた布等で水分を拭き取ってください。
- ・乾かす際にドライヤーを使用しないでください。
- ・カビが発生する恐れがありますので、よく乾かしてからご使用ください。
- ・研磨剤、溶剤（ベンジン、シンナー等）は決して使用しないでください。
- ・定期的に各部が緩んでいないか、部品が壊れていないか点検してください。

保管について

- ・本体をビニール袋等に入れ、直射日光の当たらない、冷暗所に保管してください。
- ・本体をスモッグ、水、雨、雪等にさらさないよう注意してください。
- ・本体を長時間、直射日光に当てたり、湿気の多い場所に放置したりしないでください。
- ・本体は乾燥している場所に置いてください。
- ・故障や変形の原因になりますので、上に荷物を置いたり、圧力が加わるような状態で保管しないでください。

修理・廃棄について

- ・製品の修理についてはお客様が直接修理に携わることはしないで下記のお客様サービスまでお問合せください。
- ・製品の廃棄については各地方自治体の処分方法に従ってください。
- ・環境保護のため、指示された場所以外には放置しないでください。

〈お客様サービス〉

TEL. 0568-67-5701

受付時間：平日10時～17時(土日祝日は除く)

保証書

〈保証規定〉

- 本保証書は日本国内においてのみ有効です。(This warranty is valid only in Japan)
 - 海外でご使用いただいている場合、本保証の対象外といたします。
 - 製品は万全を期して製造しておりますが、万が一商品に不具合があった場合は、直ちに使用を中止し当社までお問合せください。
1. 初期不良ならびに正常なご使用状態において製造上の不備により故障及び損傷した場合は、お買い上げ日(またはお渡し日)から保証期間内、無償にて修理いたします。
お買い上げいただいた際のレシートや購入明細などを本保証書と一緒に大切に保管してください。
本保証書を紛失した場合、購入店が不明な場合などは、本保証の対象外となります。(コピーされた保証書は無効です)
 2. 次のような場合は、保証期間内であっても修理できない場合があります。
 - ・ 製造中止の製品で、修理のために必要な部品の在庫がなくなった場合
 - ・ 不正改造による修理不能になった場合
 - ・ 木部の折損、塗装の剥がれ等
 3. 次のような場合は、保証期間内でも本保証の対象外となります。修理をご依頼の際は修理費用ならびに送料をお客様にてご負担いただきます。
 - ・ お客様の誤使用、または改造や不当な修理による故障及び損傷
 - ・ 火災、地震、水害、落雷、その他の天災地変による故障及び損傷
 - ・ お買い上げ後の輸送、移動、落下等による故障、損傷及び部品の損失、破損
 - ・ 本製品に貼り付けられているシール類がはがされている場合
 - ・ 木材による自然変色、経年、紫外線劣化や伸縮に伴う表面塗装の割れ、木目や材の性質などによる色合い(風合い)や塗装色のばらつき
 - ・ タイヤ、タイヤチューブ、虫ゴム、車輪などの消耗部品の摩耗、損耗
 - ・ プラスチック部分の自然劣化、メッキ部分の錆び、塗装剥がれ、変色、キズや汚れ
 - ・ 合皮等表皮材、ハンドルグリップなどの加水分解や硬化、ひび割れ、退色
 - ・ 縫製品(生地)の色あせ、擦り切れ、キズ、汚れ、解れ、クッション材のへたり
 - ・ 製品を使用することにより生じた、使用場所のキズ、へこみなど
 - ・ 製品の故障、損傷などから派生した間接的な損傷や損害
 - ・ レンタル品、中古品、未使用でない譲渡品や展示現品
 - ・ 中古市場で購入したものや使用経緯の確認ができない製品

品名	スタッキングハイチェア KJ1 ベルト付	保証期間	お買い上げ日より1年間 (ただし保証規定による)		
お客様	お名前	お買い上げ日	年	月	日
	ご住所 -----	TEL			
販売店	ご住所/店名/TEL				印

※本書に記載いただいた個人情報につきましては、個人情報保護法の規定に準拠し、本保証に関わる範囲においてのみ使用いたします。

※保証期間中に部品の欠品、不良加工など弊社の責任によるもの、取扱説明書や注意書きにしたがった正常な使用状態で故障した場合には、保証規定に基づき無償修理をいたします。

※修理箇所の保証期間は3か月です。

※本保証書は再発行いたしませんので大切に保管してください。

※本保証書の内容によってお客様の法律上の権利を制限するものではありません。また保証書による保証のほか、販売者は消費者に対して担保責任などの法律上の責任を負っています。本保証書の発行によって、こうした販売店の責任を軽減したり免除したりといった影響を及ぼすものではありません。

- ・説明書内のイラストと実際の商品とでは多少形状が異なる場合があります。
- ・取扱説明書内に誤りや記載もれ等がございましたら下記のお客様サービスまでご連絡ください。
- ・製品の品質向上のため予告なしに仕様変更する場合がございますので、あしからずご了承ください。

※お気付きの点がございましたら下記までお問合せください。

〈発売元〉 **株式会社カトージ**
〒484-0894
愛知県犬山市羽黒北金屋39-2
<https://www.katoji.co.jp/>

〈お客様サービス〉
TEL. 0568-67-5701
受付時間：平日10時～17時(土日祝日は除く)