

ベビーウォーカー (ミッキーマウス)

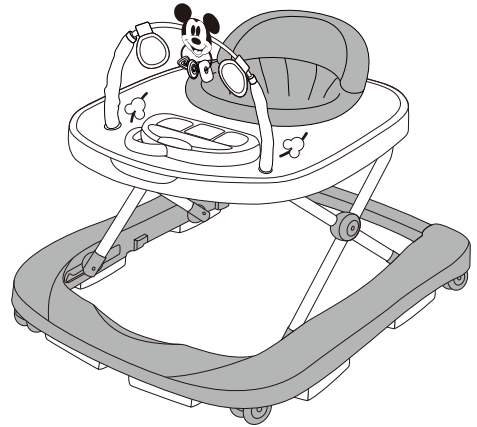
取扱説明書・保証書

〈使用対象年齢〉

- ・この商品は7ヶ月～15ヶ月頃までのお子様にご使用ください。

この度は弊社製品をお買い上げいただき誠にありがとうございます。

ご使用前に本取扱説明書をよく読み、正しく使用してください。説明書を読んだ後はいつでも取り出せる場所に大切に保管してください。



ベビーウォーカー (ミッキーマウス)

目次

はじめに

警告・注意・表示について 1

使用上の注意

警告 1
注意 2

各部の名称・使用部品

各部の名称 2
使用部品 2

使用方法

組立方法 3
高さ調節方法 5
テーブルトイの使用法 6

その他



お手入れ方法 7
保管について 7
修理・廃棄について 7


保証書

保証書 8


はじめに

警告・注意・表示について

表示	表示の内容
 警告	誤った取り扱いをすると、人が死亡または重症を負う可能性が想定されます。
 注意	誤った取り扱いをすると、人が傷害を負ったり、物的損害が生じる可能性が想定されます。

表示	表示の内容
 ポイント	製品の取り扱いについての便利なポイントをご説明しております。

使用上の注意

 警告	誤った取り扱いをすると、人が死亡または重症を負う可能性が想定されます。
<ul style="list-style-type: none">・取扱説明書通りに保護者が組立て、使用してください。・用途(お子様を乗せること)以外に使用しないでください。・連続使用時間は20分以内にしてください。・1日の使用時間の合計は1～2時間以内にしてください。・保護者が組立て及び操作を行ってください。・使用中は必ず保護者の方が付き添ってください。・この商品は7ヶ月～15ヶ月頃までのお子様にご使用ください。・適応年齢であっても、つかまり立ちができるようになってから一人歩きができるまでの期間に使用することが望ましく、また敷居や座布団等の障害物のない場所、転倒の恐れがある物がない場所を選んでください。・ウォーカーの使用は室内のみに限ります。戸外では使用しないでください。・危険な場所(ストーブやアイロン等の危険物の付近、階段の降り口やベランダの出入り口、玄関の段差等、転落の恐れがある所等)では使用しないでください。・ドアや窓、ガラスの付いた家具の付近では使用しないでください。・使用する前に本体が確実に固定されているか、各部品が確実に取り付けられているか必ず確認してください。・お子様を乗せたままでの高さ調節は危険ですで行わないでください。・ボディの高さ調節を行った後は、必ずその高さで座席が確実に固定されていることを確認してください。・ウォーカーの可動箇所をお子様に触らないよう注意してください。・ウォーカーに2人以上のお子様を乗せたり、座席の上に立たせたり、ボディの上に乗せたりしないでください。・外から力を加えると転倒の危険性があります。外から手をかけたり、よじ登ったりしないように注意してください。・お子様を乗せたまま本体を持ち運びしないでください。・お子様がシートからすべり落ちることのないよう、両足が床についているか確認してください。・電気コード、暖房機、暖炉、又は他の熱い場所、物は危険ですので、必ず片付けてから使用してください。・ウォーカーを使用中は他のお子様を近づけないようにしてください。・ひもやゴム、小さなおもちゃ等は思わぬ事故や故障の原因になりますので、ウォーカーに近づけないでください。・本体が故障したり、部品が破損、紛失した場合は使用をやめてすぐ修理するようにしてください。・本体に破損がないか、各部が緩んでいないか定期的に確認してください。・当社が承認していない部品は使用しないでください。・本体の分解、改造はしないでください。・当社から送られてきた部品や当社が認めた交換部品以外は使用しないでください。・本体に付属している梱包材(ビニール袋等)は窒息の事故につながる恐れがありますので、お子様の手の届かない場所に保管するか廃棄するようにしてください。	

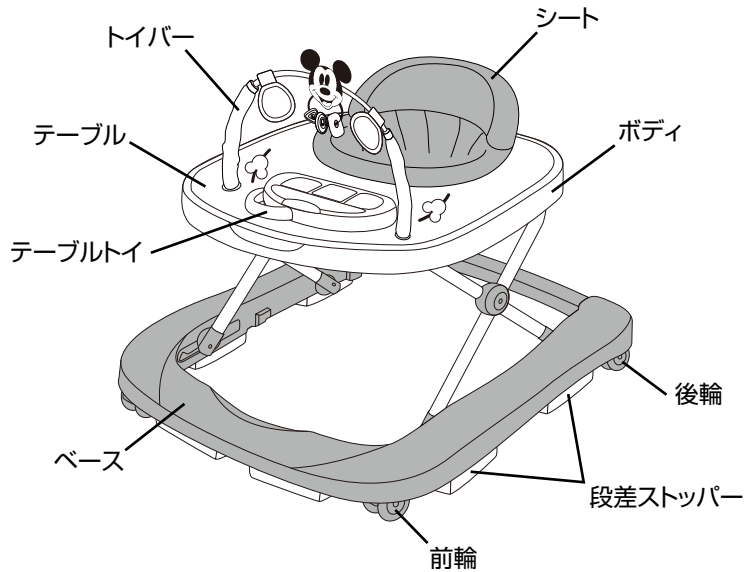
⚠ 注意

誤った取り扱いをすると、人が傷害を負ったり、物的損害が生じる可能性が想定されます。

- ・テーブルやテーブルトイは常に清潔を保ってください。特に食べかすや飲み物がこぼれた場合は綺麗に拭き取ってください。
- ・ウォーカーに直射日光又は熱が当たらないように注意してください。
- ・フローリング等でのご使用は床に傷が付く恐れがありますのでご注意ください。
- ・業務用、団体用では使用しないでください。
- ・定期的に各部が緩んでいないか、部品が壊れていないか点検してください。
- ・本体は確実に開き、固定した状態で必ず使用してください。
- ・ネットオークション、フリマサイト、リサイクルショップ等の中古品などは使用状況や保管状況、修理履歴が不明であり、ご使用にあたり安全性を保証できません。なお中古品につきましては、弊社の保証対象から除外されます。

各部の名称・使用部品

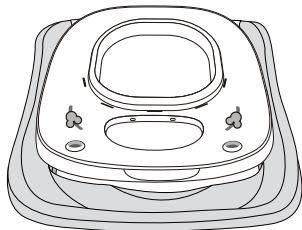
〈各部の名称〉



〈使用部品〉

⚠ 注意

- ・製品を取り出した後は全ての部品が揃っているか確認してください。
- ・プラスチックドライバーを用意してください。
- ・アルカリ電池(単三)×2を用意してください。
- ・実際の商品とイラストの形状は若干異なる場合があります。




本体×1



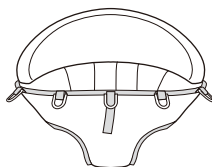
前輪×2




後輪×2



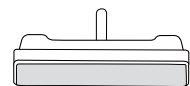
テーブルトイ×1



シート×1



トイバー×1

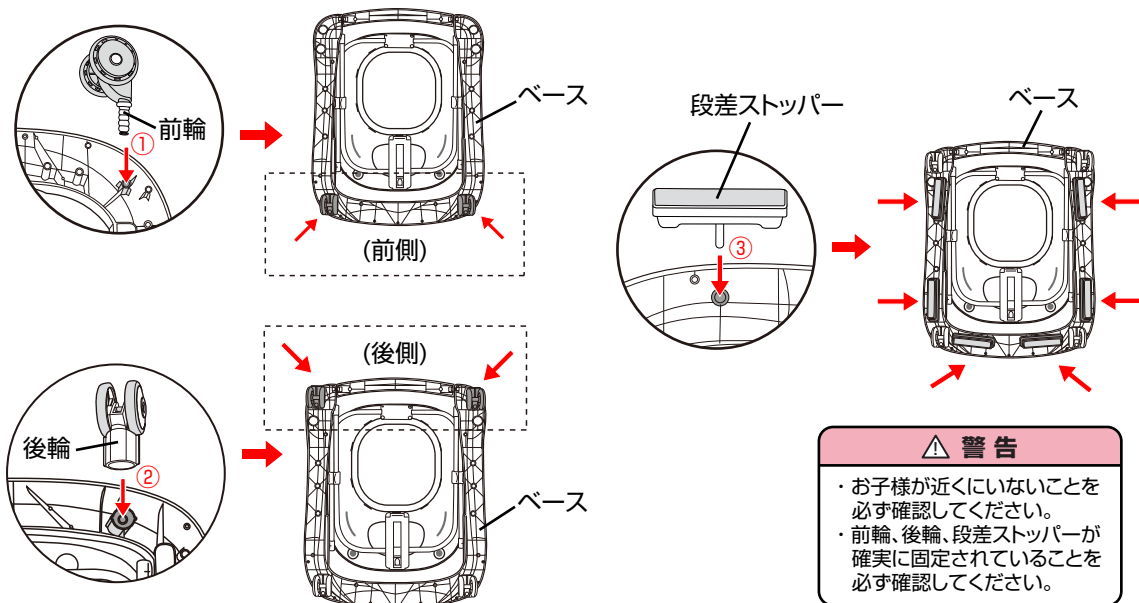


段差ストッパー×6

使用方法

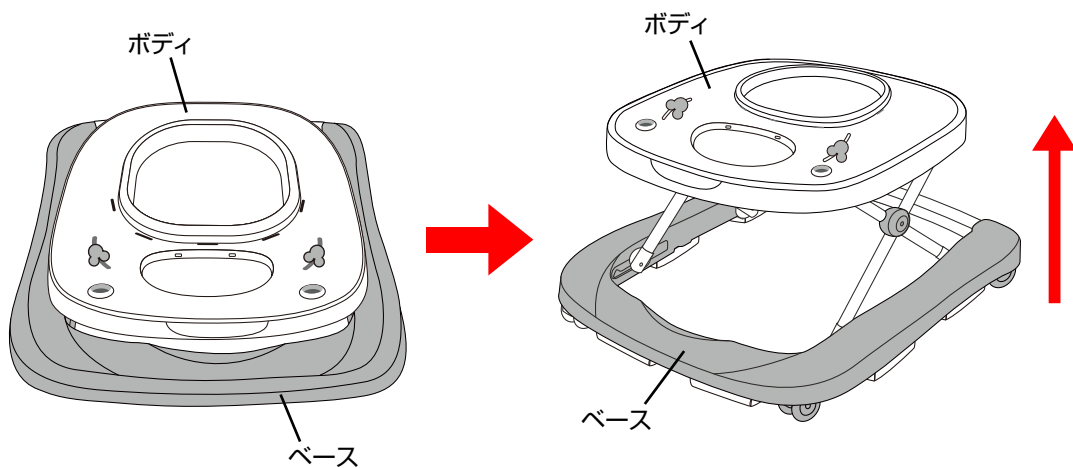
組立方法

1



- ・ ①ベース(裏側)の前側の穴に前輪を差し込んで固定させてください。(計2箇所)
- ・ ②ベース(裏側)の後側の穴に後輪を差し込んで固定させてください。(計2箇所)
- ・ ③ベース(裏側)の穴に段差ストッパーを差し込んで固定させてください。(計6箇所)

2



・ベースを固定し、ボディが固定されるまで上げてください。

⚠ 警告

- ・ボディが確実に固定されていることを必ず確認してください。

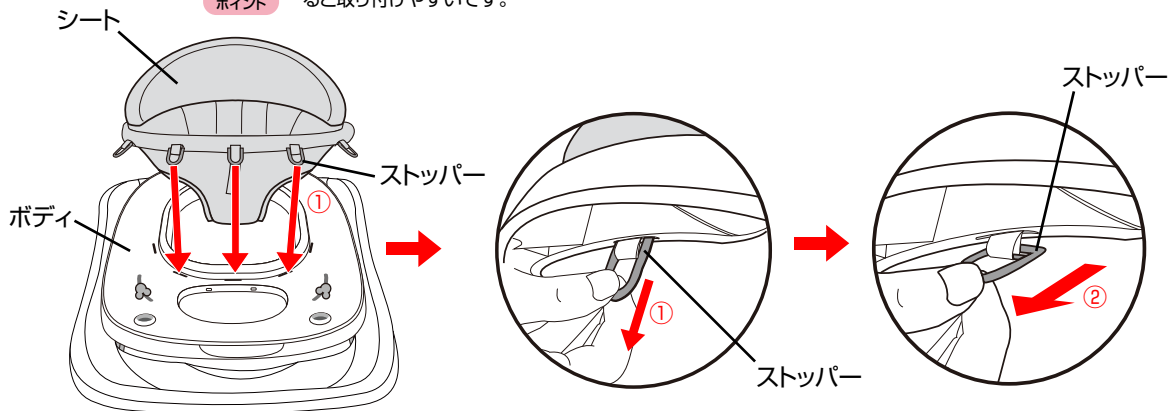
使用方法

組立方法

3



・シートのストッパーは前側から取り付けると取り付けやすいです。

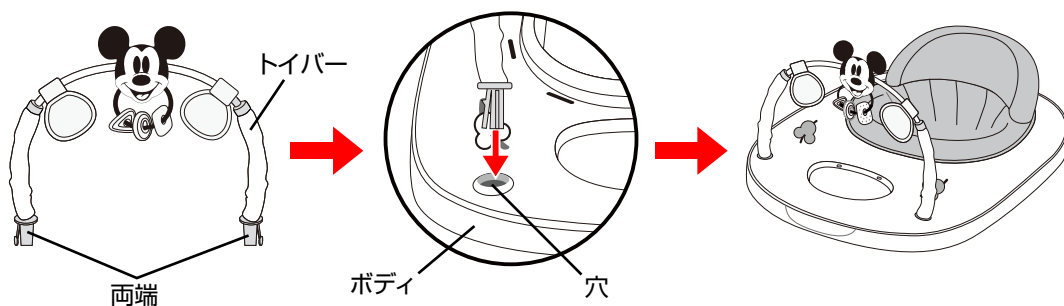


- ・①シートのストッパー部分をボディの穴に差し込み、②ボディの裏側から出して固定してください。(計9ヶ所)

⚠ 警告

・シートが確実に固定されていることを必ず確認してください。

4



- ・トイバーの両端をボディの穴に差し込んで固定してください。

⚠ 警告


・トイバーが確実に固定されていることを必ず確認してください。

使用方法

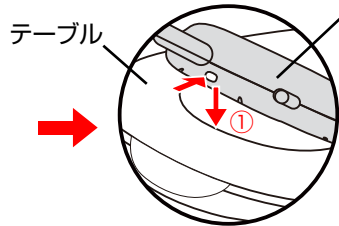
組立方法

5

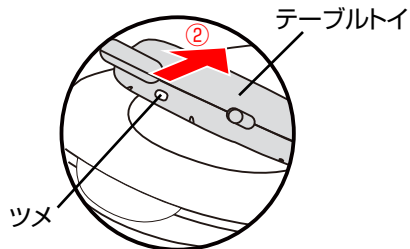


テーブルトイ



テーブル

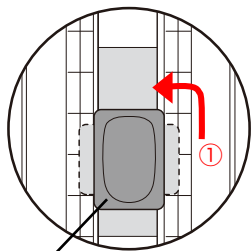


テーブルトイ

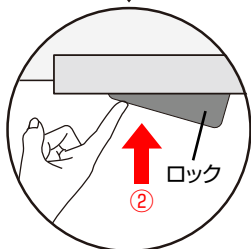
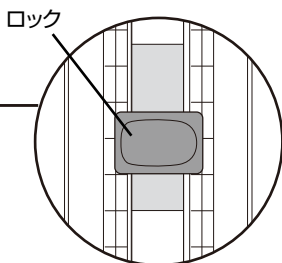


- ① テーブルトイをテーブル部分にはめ込んで取り付けてください。
- ② テーブルトイはツメで固定されるため、取り外す場合は強く力を入れて取り外してください。

高さ調節方法

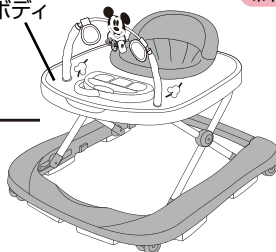


ロック



ロック

ボディ



ボディの高さは3段階に調節
することができます。

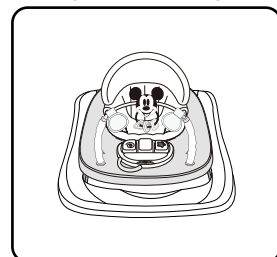
3段階調節

折り畳み

警告

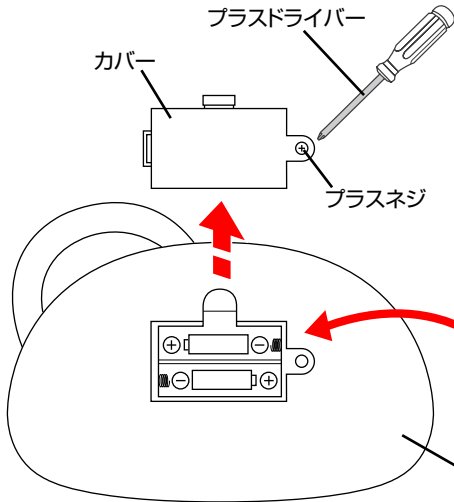
- ・高さ調節の際は手や指等を挟まないように注意してください。
- ・調節した高さでボディが確実に固定されていることを必ず確認してください。

(折り畳み状態)



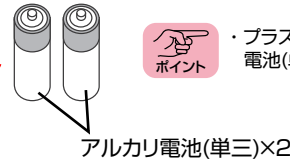
・最下段まで下げると折り
たたんだ状態になります。

テーブルトイの使用方法

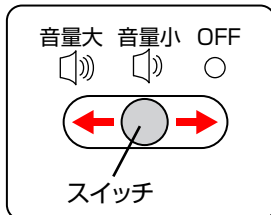


(電池の入れ方)

- ① テーブルトイの裏側にあるカバーのプラスネジをプラスチックドライバーで回し、カバーを取り外してください。
- ② 電池2本を図の向きにして入れてください。
- ③ カバーを閉じ、プラスネジをプラスチックドライバーで回して締めてください。

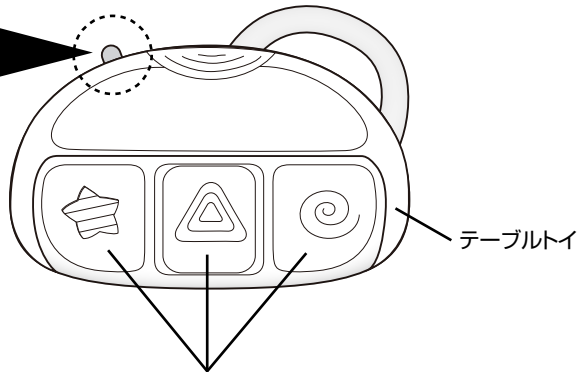


・プラスチックドライバー、1.5ボルトのアルカリ電池(単三)×2を用意してください。



- ・スイッチは3段階に調節することができます。

(使用方法)



- ・ボタンを押すと色々な種類の音や音楽等が流れます。

⚠ 警告

- ・電池を入れる時は保護者の方が行い、電池の向きに注意して入れてください。
- ・電池や工具はお子様の手が届かないところに保管してください。
- ・テーブルトイを長期間使用しない場合は、必ず電池を取り外してください。
- ・1.5ボルトのアルカリ電池を使用してください。
- ・使用済みの電池は、適切な分別収集場所に廃棄してください。
- ・充電式電池は使用しないでください。
- ・他の種類の電池を混ぜて使用したり、新しい電池と古い電池を混ぜて使用しないでください。
- ・電池は正しい極性で挿入してください。
- ・消耗した電池はおもちゃから取り外してください。
- ・電池はショートさせないようにご使用ください。
- ・電力のなくなった電池は入れたままにしないで、必ず取り外してください。

お手入れ方法

- ・汚れている部分は、湿らせた布等で拭き取った後、乾いた布等で水分を拭き取ってください。
- ・乾かす際にドライヤーを使用しないでください。
- ・カビが発生する恐れがありますので、よく乾かしてからご使用ください。
- ・研磨剤、溶剤(ベンジン、シンナー等)は決して使用しないでください。
- ・定期的に各部が緩んでいないか、部品が壊れていないか点検してください。

保管について

- ・本体をビニール袋等に入れ、直射日光の当たらない、冷暗所に保管してください。
- ・本体をスモッグ、水、雨、雪等にさらさないよう注意してください。
- ・本体を長時間、直射日光に当てたり、湿気の多い場所に放置したりしないでください。
- ・本体は乾燥している場所に置いてください。
- ・故障や変形の原因になりますので、上に荷物を置いたり、圧力が加わるような状態で保管しないでください。

修理・廃棄について

- ・製品の修理についてはお客様が直接修理に携わることはしないで、下記のお客様サービスまでお問合せください。
- ・製品の廃棄については各地方自治体の処分方法に従ってください。
- ・環境保護のため、指示された場所以外には放置しないでください。

〈お客様サービス〉

TEL. 0568-67-5701

受付時間：平日10時～17時(土日祝日は除く)

保証書

〈保証規定〉

- 本保証書は日本国内においてのみ有効です。(This warranty is valid only in Japan)
 - 海外でご使用いただいている場合、本保証の対象外といたします。
 - 製品は万全を期して製造しておりますが、万が一商品に不具合があった場合は、直ちに使用を中止し当社までお問合せください。
1. 初期不良ならびに正常なご使用状態において製造上の不備により故障及び損傷した場合は、お買い上げ日(またはお渡し日)から保証期間内、無償にて修理いたします。
お買い上げいただいた際のレシートや購入明細などを本保証書と一緒に大切に保管してください。
本保証書を紛失した場合、購入店が不明な場合などは、本保証の対象外となります。(コピーされた保証書は無効です)
 2. 次のような場合は、保証期間内であっても修理できない場合があります。
 - ・製造中止の製品で、修理のために必要な部品の在庫がなくなった場合
 - ・不正改造による修理不能になった場合
 - ・木部の折損、塗装の剥がれ等
 3. 次のような場合は、保証期間内でも本保証の対象外となります。修理をご依頼の際は修理費用ならびに送料をお客様にてご負担いただきます。
 - ・お客様の誤使用、または改造や不当な修理による故障及び損傷
 - ・火災、地震、水害、落雷、その他の天災地変による故障及び損傷
 - ・お買い上げ後の輸送、移動、落下等による故障、損傷及び部品の損失、破損
 - ・本製品に貼り付けられているシール類がはがされている場合
 - ・木材による自然変色、経年、紫外線劣化や伸縮に伴う表面塗装の割れ、木目や材の性質などによる色合い(風合い)や塗装色のばらつき
 - ・タイヤ、タイヤチューブ、虫ゴム、車輪などの消耗部品の摩耗、損耗
 - ・プラスチック部分の自然劣化、メッキ部分の錆び、塗装剥がれ、変色、キズや汚れ
 - ・合皮等表皮材、ハンドルグリップなどの加水分解や硬化、ひび割れ、退色
 - ・縫製品(生地)の色あせ、擦り切れ、キズ、汚れ、解れ、クッション材のへたり
 - ・製品を使用することにより生じた、使用場所のキズ、へこみなど
 - ・製品の故障、損傷などから派生した間接的な損傷や損害
 - ・業務用、施設用など一般家庭以外で使用された場合
 - ・レンタル品、中古品、未使用でない譲渡品や展示現品
 - ・中古市場で購入したものや使用経緯の確認ができない製品

品名	ベビーウォーカー (ミッキーマウス)	保証期間	お買い上げ日より1年間 (ただし保証規定による)		
お客様	お名前	お買い上げ日	年	月	日
	ご住所	TEL			
販売店	ご住所/店名/TEL				印

※本書に記載いただいた個人情報につきましては、個人情報保護法の規定に準拠し、本保証に関わる範囲においてのみ使用いたします。

※保証期間中に部品の欠品、加工不良など弊社の責任によるもの、取扱説明書や注意書きにしたがった正常な使用状態で故障した場合には、保証規定に基づき無償修理をいたします。

※修理箇所の保証期間は3か月です。

※本保証書は再発行いたしませんので大切に保管してください。

※本保証書の内容によってお客様の法律上の権利を制限するものではありません。また保証書による保証のほか、販売者は消費者に対して担保責任などの法律上の責任を負っています。本保証書の発行によって、こうした販売店の責任を軽減したり免除したりといった影響を及ぼすものではありません。

- ・説明書内のイラストと実際の商品とでは多少形状が異なる場合があります。
- ・取扱説明書内に誤りや記載もれ等がございましたら下記のお客様サービスまでご連絡ください。
- ・製品の品質向上のため予告なしに仕様変更する場合がございますので、あしからずご了承ください。

※お気付きの点がございましたら下記までお問合せください。

〈発売元〉 **株式会社カトージ**
〒484-0894
愛知県犬山市羽黒北金屋39-2
<https://www.katoji.co.jp/>

〈お客様サービス〉
TEL. 0568-67-5701
受付時間：平日10時～17時(土日祝日は除く)