

# limo



---

## ベビーカー limo 取扱説明書

---



Vidiamo 

C/VD-01 19.08-01



# 目次

使用上の注意	3
クリーニング方法/お手入れ方法	4
ベビーカーの開き方	5
ベビーカーの折畳み方法	6
タンデムシートの出し方	7
タンデムシートの収納方法	8
前輪・後輪の取外し方法/前輪ストッパーの使用法	9
ホロの使用法	10
各部の使用法	11
シートベルトの使用法	12
レインカバーの取付方法	13
レインカバーの使用上の注意	14
保証書	15

# 使用上の注意

重要：本取扱説明書は大切に保管して下さい。また、本製品を使用する前に必ずお読み下さい。  
説明書に従わない場合怪我や事故につながる恐れがあります。

## ベビーカーの使用上の注意

- ◆警告や注意事項に従わない場合、重大な事故や怪我につながる恐れがあります。
- ◆取扱説明書通りに組立て、使用して下さい。
- ◆保護者が組立て及び操作を行って下さい。
- ◆後席(2人乗り時の後部座席)の使用対象年齢は新生児から体重15kgまでです。
- ◆後席に生後6ヶ月以下のお子様を乗せる場合は、背もたれのリクライニングを倒した状態で使用することをお勧めします。
- ◆収納可能な前席は、生後12ヶ月から体重15kgまでです。
- ◆収納可能な前席には腰が据わり、しっかりと座れるお子様を想定しております。
- ◆本製品を折畳む場合は前席を収納し、1人乗りモードにしてから折り畳んで下さい。
- ◆首がすわっていない新生児の身体を起こして使用することは危険ですのでやめて下さい。
- ◆連続使用時間は1時間以内にして下さい。
- ◆用途（お子様を乗せること）以外に使用しないで下さい。
- ◆このベビーカーは歩行用ですので、走ったり、滑ったり（ローラースケート等）しながらの使用はできません。
- ◆各部品が確実に取り付けられているか、また全体に緩みがないかどうかを確認してから使用して下さい。
- ◆ベビーカーにお子様を乗せる補助ボード等を取り付けしないで下さい。
- ◆肩ベルトはお子様の体格に合った長さになるよう調節して下さい。肩ベルトが長すぎると（垂れ下がった状態）お子様の首に巻き付いたりする危険性があります。
- ◆お子様が座面やステップの上に立ち上がったたり、暴れたりすることは危険ですのでしないように注意して下さい。
- ◆ベビーカーのハンドルに物を下げないで下さい。後方に転倒し易くなります。
- ◆当社が承認していないアクセサリや付属品を本製品に取り付けしないで下さい。
- ◆1人乗りモードの収納カゴの耐荷重は5kgになります。2人乗りモードの収納カゴの耐荷重は2kgになります。また、収納カゴにお子様を座らないで下さい。
- ◆ホロボケットの耐荷重は0.5kgになります。
- ◆移動の時以外は後輪ストッパーを必ずロックして下さい。
- ◆後輪ストッパーは路面の状態、構造、機能上、耐久性などから、絶対に動かないようにすることはできませんので過信しないで下さい。
- ◆お子様を乗せ降ろしの際や前席を引き出す際、また製品を停車させる場合は必ず後輪ストッパーをロックさせて下さい。
- ◆ベビーカーに乗せたお子様を放置しないで必ず保護者が付き添って下さい。
- ◆ベビーカーの可動箇所をお子様に触らないよう注意して下さい。
- ◆お子様を乗せたままベビーカーを持ち上げて移動しないで下さい。バランスを崩したり、足下が見えなくなつてつまづいたりする危険性があります。
- ◆階段やエスカレーター等の段差のある所では使用しないで下さい。
- ◆火の近くや炎天下での使用、保管は避けて下さい。
- ◆ぬかるみや砂地等の地盤の悪い所では使用しないで下さい。
- ◆ベビーカーを車道、車道に近い歩道、坂道等の危険な場所に放置しないで下さい。
- ◆空車の時でも坂の途中、車道に近い歩道上など危険な場所に放置しないで下さい。

# クリーニング方法/お手入れ方法

- ◆ベビーカー各部の固定部などに緩みやきしみ音があったり、部品の欠落、車輪の回転の円滑さに異常を感じましたら、そのまま使用しないで弊社までご連絡頂き修理等をご相談下さい。
- ◆ベビーカーの分解、改造はしないで下さい。
- ◆本体に付属している梱包材（ビニール袋等）は窒息等の事故につながる恐れがありますので、お子様の手の届かない場所に保管するか廃棄するようにして下さい。
- ◆使用する前にベビーカーが確実に開いて固定されていることを必ず確認して下さい。
- ◆1つの座面に2人以上のお子様を同時に乗せないで下さい。また、お子様を座面以外の場所に乗せないで下さい。
- ◆必ずシートベルト（肩ベルト、腰ベルト、股ベルト）を付けて使用して下さい。
- ◆シートベルトを締めていてもお子様が立ち上がる場合がありますのでご注意ください。
- ◆ベビーカーの開閉の際にお子様指等を挟む危険性がありますのでお子様を近づけないようにして下さい。

## クリーニング方法

- 汚れは湿った布とよく薄めた中性洗剤で拭き取って下さい。残った水分等は乾いた布等で拭き取って下さい。研磨剤は使用しないで下さい。
- ベビーカーが塩水にさらされる場合は、腐食を防ぐためにできるだけ早く真水（水道水）ですすぐことをお勧めします。ベビーカーが濡れている場合は必ず乾かして下さい。
- 平らで乾燥している場所で保管して下さい。
- 漂白剤、アイロン、ドライクリーニングをしないで下さい。
- 長く使用して頂くために、常に清潔に保ち、直射日光の当たる場所に長時間放置しないで下さい。
- 湿ったまたは濡れている場合は、ベビーカーを折り畳んで保管しないで下さい。湿った環境で保管しないで下さい。

## お手入れ方法

- このベビーカーは、定期的に部品が破損していないか、各部が正常に作動するか確認して下さい。
- 部品が壊れている場合は、発売元までご連絡下さい。
- すべての安全装置、ロック、シートベルトが正しく安全に操作できるか確認して下さい。
- 当社が提供する部品以外は使用しないで下さい。
- 当社が提供する部品のみを使用して下さい。他のメーカーから供給された部品を使用するのは大変危険です。
- 修理に関する質問がある場合は、発売元まで連絡して下さい。



## ベビーカーの開き方

①本体後部に付いている解除レバーをスライドしながら解除ボタンを押して下さい。



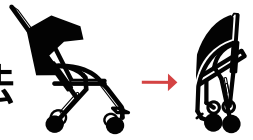
②①を行いながらハンドルを引き出して下さい。



ハンドルが確実に固定されていることを必ず確認して下さい。



# ベビーカーの折畳み方法



2人乗りモードのまま折り畳むことはできません。



前輪ストッパーは下げた状態で折畳んで下さい。



①本体に付いている解除レバーをスライドしながら解除ボタンを押して下さい。



②①を行いながらハンドルを前に倒しながら収納して下さい。



※本体が確実に折り畳まれて固定されていることを必ず確認して下さい。



## タンデムシートの出し方

①座面の下側にあるタンデムボタンを握って下さい。



②背もたれを押さえながら、  
③本体を伸ばして下さい。

①のマークが見えていることを確認して下さい。



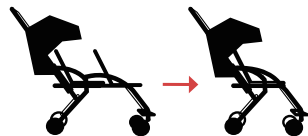
②タンデムシート後部の  
レバーを握りながら  
③タンデムシートを  
引き出して下さい。



タンデムシートの背もたれ  
を起こして下さい。



## タンデムシートの収納方法



①タンデムシートの背もたれ後部のレバーを握りながら、②背もたれを倒して下さい。



①タンデムシートの背もたれ後部のレバーを握りながら、②タンデムシートを収納して下さい。



①座面裏側のタンデムボタンを握りながら、②ベビーカーを収縮させて下さい。



## 前輪・後輪の取外し方法 前輪ストッパーの使用方法



前輪を取り外す場合は、前輪の図の部分にマイナスドライバーを差し込んで取り外して下さい。(マイナスドライバーをご用意下さい。)



後輪を取り外す場合は、前輪の図の部分にマイナスドライバーを差し込んで取り外して下さい。



前輪ストッパーを下げると進行方向が固定されます。前輪ストッパーを上げると360° キャスター回転します。

## ホロの使用法



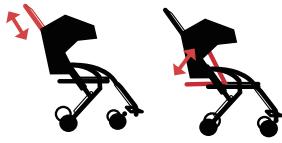
ホロを2段階に開く  
ことができます。

X 2



ホロのカバーをめくり  
窓を出すことができます。





## 各部の使用法

後輪ストッパーを下げると後輪がロックします。



後輪ストッパーを上げると後輪のロックが解除されます。



背もたれ後部にあるリクライニングレバーを上げながら、背もたれの角度を調節することができます。(4段階)



# シートベルトの使用法





## レインカバーの取付方法

レインカバーは本体にかぶせてテープバンドで固定して下さい。レインカバーのゴムバンドをベビーカーに巻いてフックに引っ掛けて固定して下さい。(計6カ所)※レインカバーが確実に固定されていることを必ず確認して下さい。



2人乗りモードで使用する場合は、レインカバーのジッパーを開いて広げて下さい。



## レインカバーの使用上の注意

- ◆ホ口は必ず開いた状態にしてレインカバーを取り付けて下さい。
- ◆レインカバーがベビーカーに確実に取り付けられていることを確認してからご使用下さい。
- ◆お子様がかぶって遊ばれますと窒息する恐れがありますので絶対にしないよう注意して下さい。
- ◆風の強い日は転倒の恐れがありますので使用しないで下さい。
- ◆鋭利な物を近づけないで下さい。
- ◆保護者の方は使用中、お子様から目を離さないで下さい。
- ◆使用中はレインカバー内の温度変化に気を配って下さい。
- ◆火の近くや炎天下での使用、保管は避けて下さい。
- ◆レインカバーはお子様の手が届かない所に保管して下さい。
- ◆汚れた場合は水、またはぬるま湯を含ませたタオル等で拭いて下さい。
- ◆レインカバーは気温の低下によって固くなる事がございます。
- ◆レインカバーをベビーカーに取り付けたまま折り畳まないで下さい。

※お気付きの点がございましたら下記までお問合せ下さい。

修理・廃棄について   ◇製品の修理についてはお客様が直接修理に携わることはしないで下記にお問合せ下さい。  
                          ◇製品の廃棄については各地方自治体の処分方法に従って下さい。

**KATOJI**

発売元 **株式会社カトージ**  
〒484-0894 愛知県犬山市羽黒北金屋39-2

生産物賠償責任(PL)保険付

TEL. 0568-67-5701 FAX. 0568-67-8322  
受付時間 AM10:00~PM5:00(土日、祝祭日を除く)