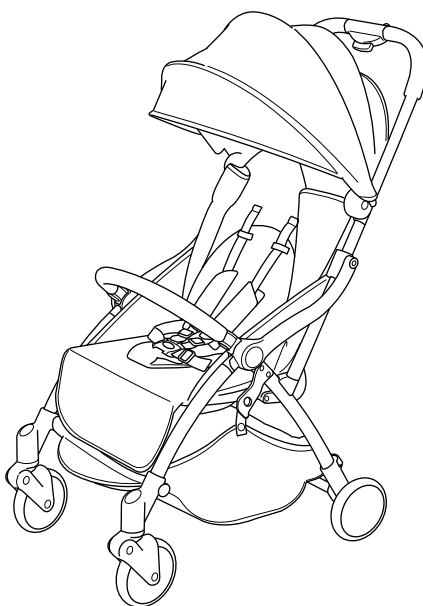


オートクローズ ベビーカー ドルフィンII 取扱説明書

使用する前に必ず説明書をお読み下さい。

KATOJI



説明書を読んだ後は大切に保管して下さい。
また、この製品を譲ったり、貸したりする時は
取扱説明書を一緒に付けて下さい。

〈目次〉

使用上の注意	2
各部の名称	2
使用部品	3
開き方・組立方法	3
リクライニング方法	4
シートベルトの使用方法	5
後輪ストッパーの使用方法	5
折畳み方法	6
ベビーカーのお手入れ方法	7
肩ベルトカバーのクリーニング方法	7
保証書	8

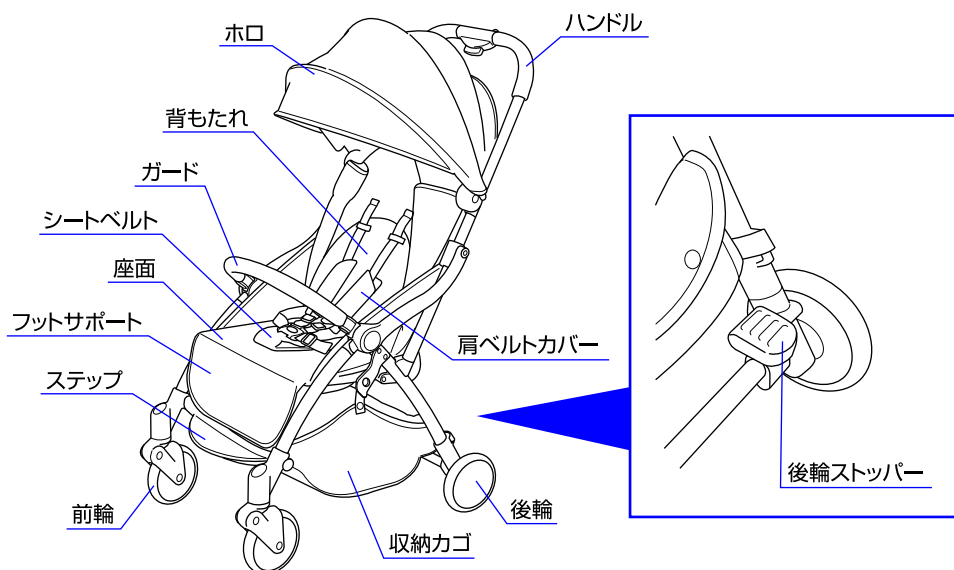
⚠ 使用上の注意

- ◆取扱説明書通りに組立て、使用して下さい。
- ◆保護者が組立て及び操作を行って下さい。
- ◆生後1ヶ月から体重15kg(目安として36ヶ月頃)までのお子様を使用して下さい。
- ◆首がすわっていない新生児の身体を起こして使用することは危険ですのでやめて下さい。
- ◆連続使用時間は1時間以内にして下さい。
- ◆用途(お子様を乗せること)以外に使用しないで下さい。
- ◆このベビーカーは歩行用ですので、走ったり、滑ったり(ローラースケート等)しなからの使用はできません。
- ◆各部品が確実に取り付けられているか、また全体に緩みがないかどうかを確認してから使用して下さい。
- ◆ベビーカーにお子様を乗せる補助ボード等を取り付けしないで下さい。
- ◆肩ベルトはお子様の体格に合った長さになるよう調節して下さい。肩ベルトが長すぎると(垂れ下がった状態)お子様の首に巻き付いたりする危険性があります。
- ◆お子様が座面やステップの上に立ち上がったり、暴れたりすることは危険ですのでしないように注意して下さい。
- ◆ベビーカーのハンドルに物を下げないで下さい。後方に転倒し易くなります。
- ◆収納カゴに5kg以上の荷物を載せないで下さい。
- ◆移動の時以外は後輪ストッパーを必ずロックして下さい。
- ◆後輪ストッパーは路面の状態、構造、機能上、耐久性などから、絶対に動かないようにすることはできませんので過信しないで下さい。
- ◆ベビーカーに乗せたお子様を放置しないで必ず保護者が付き添って下さい。
- ◆ベビーカーの可動箇所をお子様に触らないよう注意して下さい。
- ◆お子様を乗せたままベビーカーを持ち上げて移動しないで下さい。バランスを崩したり、足下が見えなくてつまづいたりする危険性があります。
- ◆階段やエスカレーター等の段差のある所では使用しないで下さい。
- ◆火の近くや炎天下での使用、保管は避けて下さい。
- ◆ぬかるみや砂地等の地盤の悪い所では使用しないで下さい。
- ◆ベビーカーを車道、車道に近い歩道、坂道等の危険な場所に放置しないで下さい。
- ◆空車の時でも坂の途中、車道に近い歩道上など危険な場所に放置しないで下さい。
- ◆ベビーカー各部の固定部などに緩みやさしみ音があったり、部品の欠落、車輪の回転の円滑さに異常を感じましたら、そのまま使用しないで、弊社までご連絡頂き修理等をご相談下さい。
- ◆ベビーカーの分解、改造はしないで下さい。
- ◆本体に付属している梱包材(ビニール袋等)は窒息等の事故につながる恐れがありますので、お子様の手の届かない場所に保管するか廃棄するようにして下さい。

〈警告〉

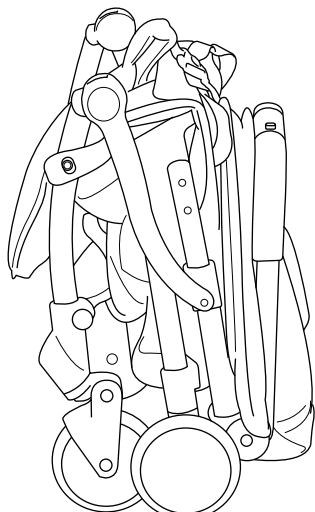
- ◆使用する前にベビーカーが確実に開いて固定されていることを必ず確認して下さい。
- ◆座面に2人以上のお子様を同時に乗せないで下さい。また、お子様を座面以外の場所に乗せないで下さい。
- ◆必ずシートベルト(肩ベルト、腰ベルト、股ベルト)を付けて使用して下さい。
- ◆シートベルトを締めていてもお子様が立ち上がる場合がありますのでご注意下さい。
- ◆ベビーカーの開閉の際にお子様指等を挟む危険性がありますのでお子様を近づけないようにして下さい。

各部の名称

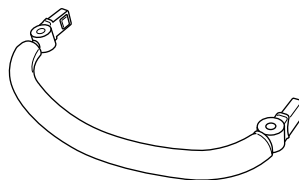


※説明書内のイラストと実際の商品とは多少形状が異なる場合があります。

使用部品



本体×1



ガード×1

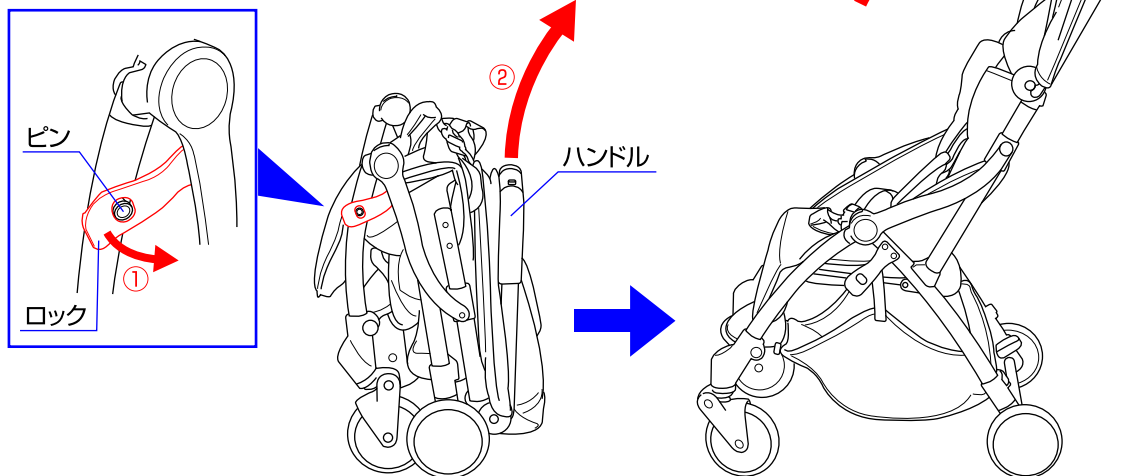


収納バッグ×1

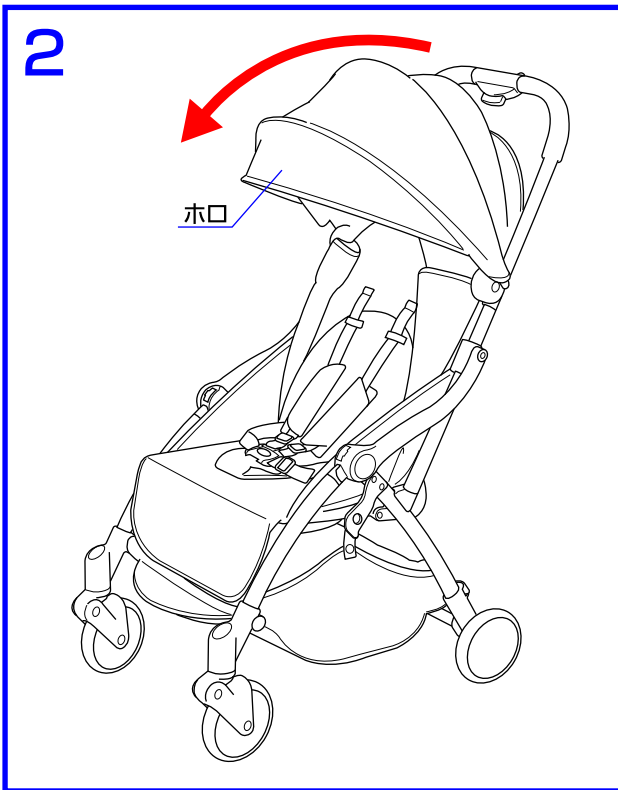
開き方・組立方法

1

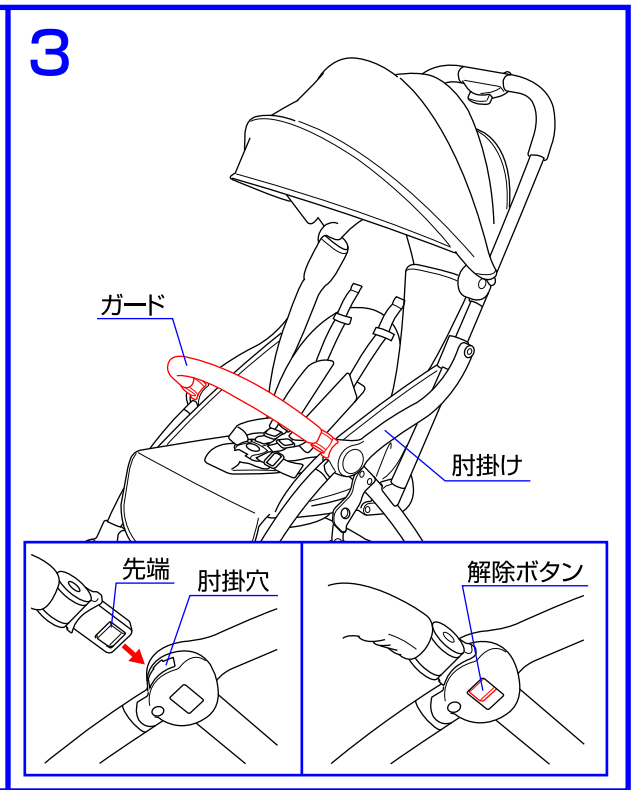
△ 注意：お子様が近くにいらないことを必ず確認して下さい。



1. ①本体のピンからロックを外して下さい。②ハンドルを持ち上げながら、③ゆっくりと開いて下さい。※本体が確実に固定したことを必ず確認して下さい。※ベビーカーの開閉の際にお子様指等を挟む危険性がありますのでお子様を近づけないようにして下さい。



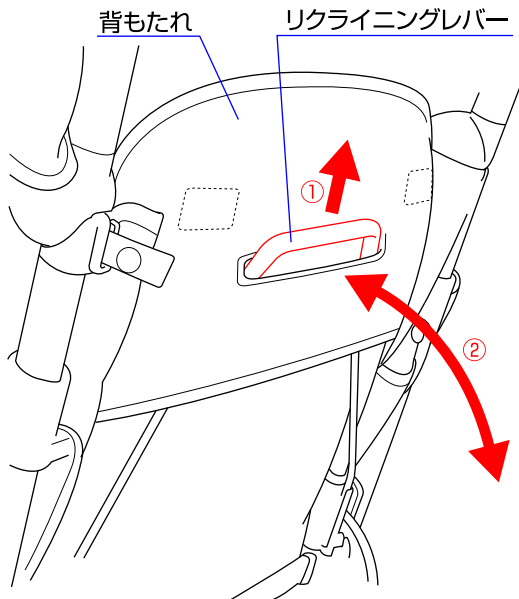
2. ホ口を広げて下さい。



3. ガードの両端を本体の肘掛穴に差し込んで固定して下さい。※ガードが確実に固定されていることを必ず確認して下さい。ガードを取り外す場合は、肘掛けの内側にある解除ボタンを押して下さい。

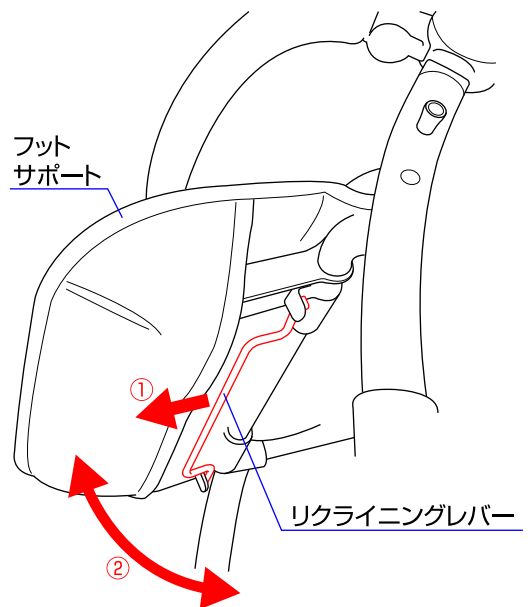
リクライニング方法

〈背もたれのリクライニング方法〉



◇背もたれを倒す場合は、①リクライニングレバーを引きながら②倒して下さい。背もたれを起こす場合は、背もたれを持って起こして下さい。(3段階調節)

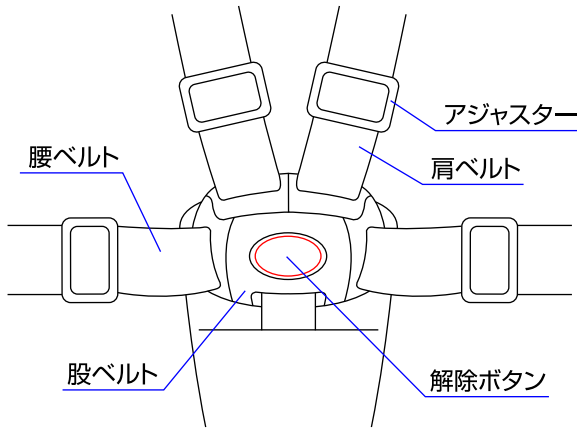
〈フットサポートのリクライニング方法〉



◇フットサポートを下げる場合は、①リクライニングレバーを引きながら②下げて下さい。フットサポートを上げる場合は、フットサポートを持って上げて下さい。(2段階調節)

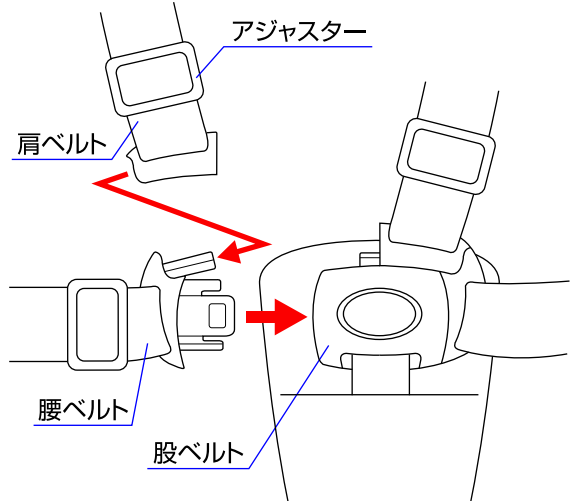
シートベルトの使用法

〈シートベルトの取外し方法〉



◇腰ベルトを取り外す時は、股ベルトの解除ボタンを押して取り外して下さい。

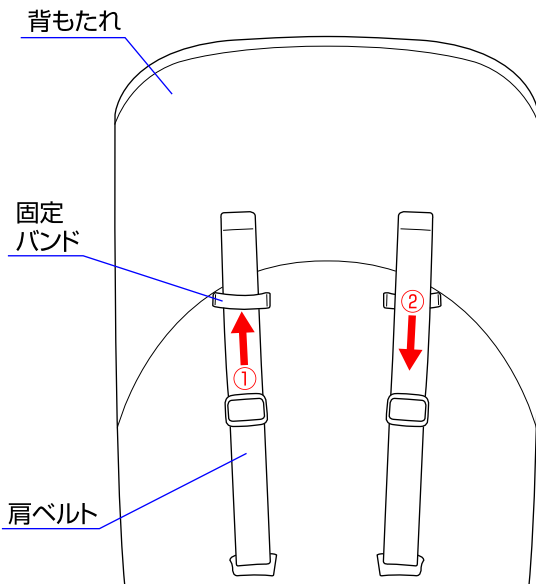
〈シートベルトの取付方法〉



◇シートベルトを取り付ける時は、肩ベルトを腰ベルトに取り付け、股ベルトに差し込んで下さい。肩ベルト、腰ベルトの長さを調節する場合は、アジャスターを使用してお子様の体格に合った長さになるよう調節して下さい。

※本体を使用する時は、必ずシートベルトを締めて下さい。

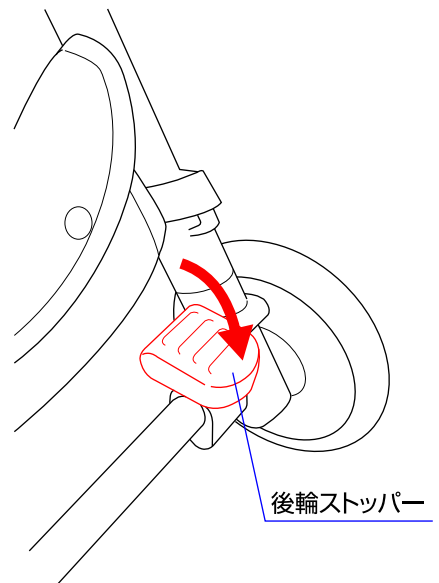
〈肩ベルトの高さ調節方法〉



◇肩ベルトの高さを変える場合は、肩ベルトを固定バンドから引き抜き抜いて下さい。(①→②)

※肩ベルトの高さは両側とも必ず同じ高さにして下さい。

後輪ストッパーの使用法

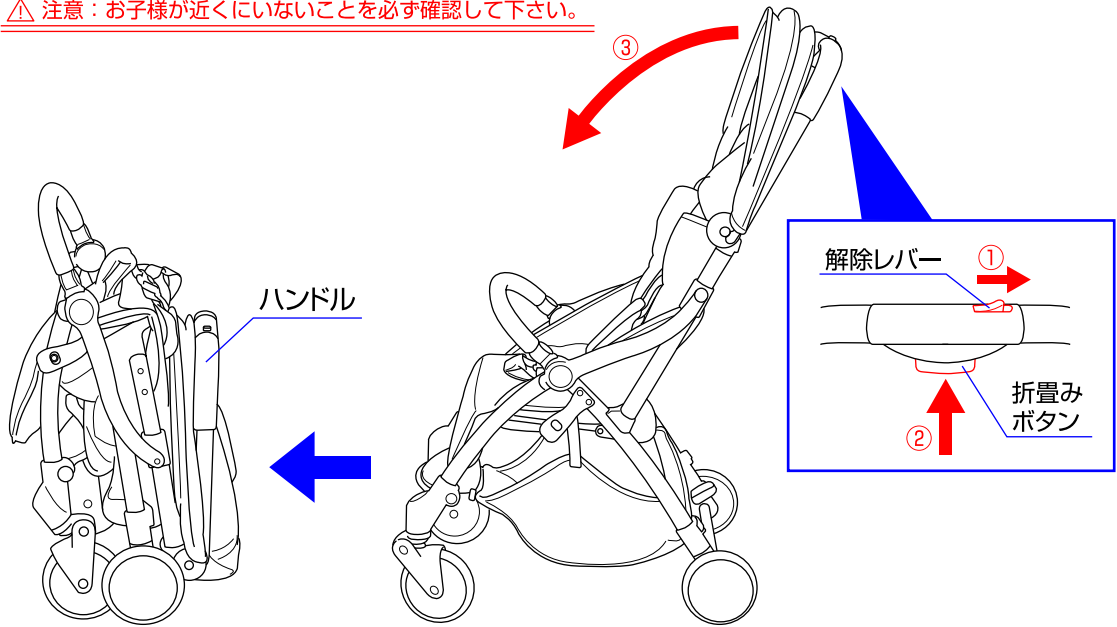


◇後輪ストッパーを下げると後輪がロックされます。解除する時は後輪ストッパーを上げて下さい。

※ベビーカーにお子様を乗り降りさせる際には、必ず後輪ストッパーをロックして下さい。

折畳み方法

1 △ 注意：お子様が近くにいらないことを必ず確認して下さい。



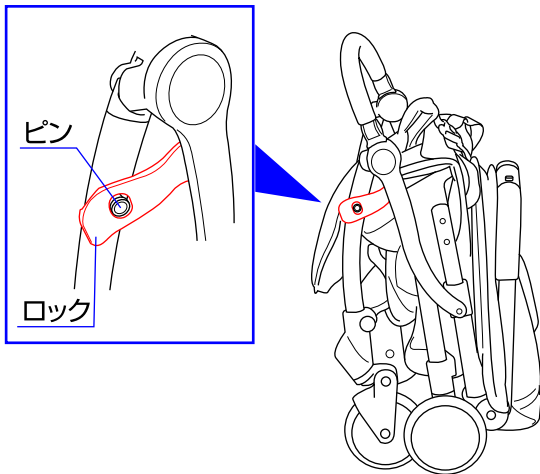
1. 背もたれのリクライニングを起こして下さい。①ハンドルに付いている解除レバーをスライドさせながら、②折畳みボタンを押し、③ハンドルを前側に倒しながらハンドルから手を離して下さい。本体は自動的に折畳みます。

※ベビーカーの開閉の際にお子様指等を挟む危険性がありますのでお子様を近づけないようにして下さい。

※本体が折畳み終わった時に、倒れる場合がございますのでご注意下さい。

※背もたれのリクライニングが倒れた状態では折り畳みできませんのでご注意下さい。

2



2. 本体のロックがピンに掛かっていることを必ず確認して下さい。

3









3. 本体を収納バッグに収納することができます。

ベビーカーのお手入れ方法

- ◇布部分に付いたホコリはブラシ等で取り除いて下さい。
- ◇可動部分が汚れている時は乾いた布等で拭き取って下さい。また必要に応じて油(シリコンオイル等)を注して下さい。
- ◇金属部分はサビ等を防ぐ為に水濡れを避けて下さい。
- ◇各部が汚れている時は湿らせた布等で拭き取った後、乾いた布等で水分を拭き取って下さい。
- ◇研磨剤、溶剤(ベンジン、シンナー等)は決して使用しないで下さい。
- ◇前輪、後輪に砂等が付いている時は取り除いて下さい。
- ◇ベビーカーが濡れている場合は折り畳まないで下さい。
- ◇ベビーカーをスモッグ、水、雨、雪等にさらさないよう注意して下さい。
- ◇ベビーカーを長時間直射日光に当てたり、湿気の多い場所に放置したりしないで下さい。
- ◇ベビーカーは乾燥している場所に置いて下さい。
- ◇定期的に各部が緩んでいないか、部品が壊れていないか点検して下さい。

肩ベルトカバーのクリーニング方法

- 下記の洗濯表示に従い洗濯して下さい。
- 快適に使用していただくため、こまめに洗濯することをおすすめします。
- 乾かす際にドライヤーを使用しないで下さい。
- カビが発生する恐れがありますので、洗濯後はよく乾かしてからご使用下さい。

	液温は、40℃を限界とし、手洗いによる洗濯ができます。
	漂白剤は使用しないで下さい。
	アイロンがけはできません。
	ドライクリーニングはできません。
	タンブル乾燥はできません。
	日陰で平干して下さい。

MEMO

A series of horizontal dashed lines for writing.

※お気づきの点がございましたら下記までお問合せ下さい。

修理・廃棄について ◇製品の修理についてはお客様が直接修理に携わることはしないで下記にお問合せ下さい。
◇製品の廃棄については各地方自治体の処分方法に従って下さい。

KATOJI

発売元 **株式会社カトージ**

〒484-0894 愛知県犬山市羽黒北金屋39-2

生産物賠償責任(PL)保険付

TEL. 0568-67-5701 FAX. 0568-67-8322

受付時間 AM10:00~PM5:00(土日、祝祭日を除く)