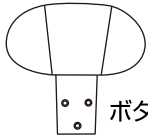
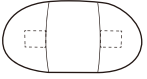
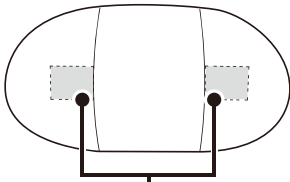
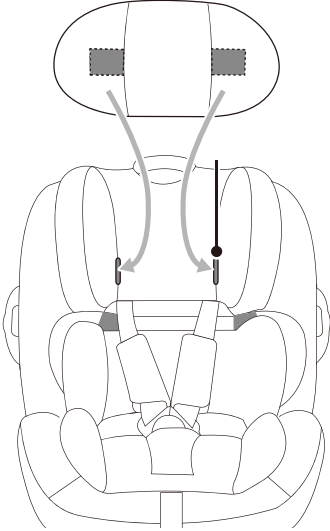


## ⚠ ヘッドサポートの仕様変更について

この度は当社製品をご購入いただき誠にありがとうございます。製品の仕様変更により、ヘッドサポートの仕様が下記のようにボタン式からプレート式に変更しておりますので、ご注意頂きますようお願いいたします。

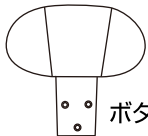
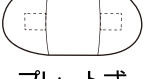
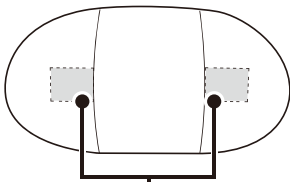
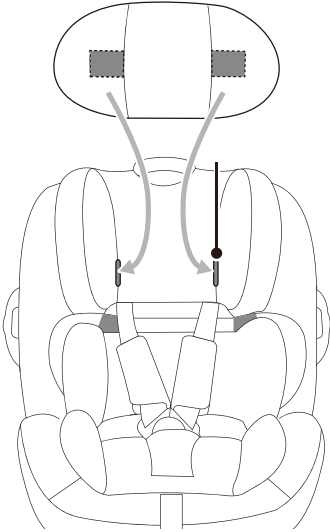
<p>✕</p>  <p>ボタン式</p>	<p>○</p>  <p>プレート式</p>
<p>ソフトパッドの取り付け・取り外し</p>	
<p>▶ヘッドサポート</p>	
<p>01 ヘッドサポートには、表裏があります。ヘッドレストに取り付けるためのプレートが付いている側が裏側です。下図を参照してください。</p>	
 <p>プレート</p>	
<p>02 ヘッドレスト左右の取り付け穴(切れ込み)に、プレートを差し入れて、ヘッドサポートを取り付けます。</p>	
	

(本説明書P6、P11、P12、P28、P29、P38、P55、P59参照)

発売元：株式会社カトージ

## ⚠ ヘッドサポートの仕様変更について

この度は当社製品をご購入いただき誠にありがとうございます。製品の仕様変更により、ヘッドサポートの仕様が下記のようにボタン式からプレート式に変更しておりますので、ご注意頂きますようお願いいたします。

<p>✕</p>  <p>ボタン式</p>	<p>○</p>  <p>プレート式</p>
<p>ソフトパッドの取り付け・取り外し</p>	
<p>▶ヘッドサポート</p>	
<p>01 ヘッドサポートには、表裏があります。ヘッドレストに取り付けるためのプレートが付いている側が裏側です。下図を参照してください。</p>	
 <p>プレート</p>	
<p>02 ヘッドレスト左右の取り付け穴(切れ込み)に、プレートを差し入れて、ヘッドサポートを取り付けます。</p>	
	

(本説明書P6、P11、P12、P28、P29、P38、P55、P59参照)

発売元：株式会社カトージ