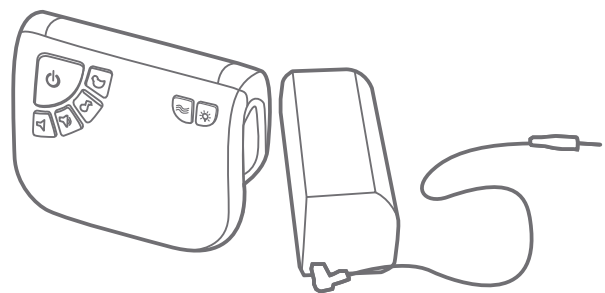


# エクスカーション サウンド&ライト 取扱説明書

使用する前に必ず説明書をお読み下さい。

KATOJI



説明書を読んだ後は大切に保管して下さい。  
また、この製品を譲ったり、貸したりする時は  
取扱説明書を一緒に付けて下さい。

## 〈目次〉

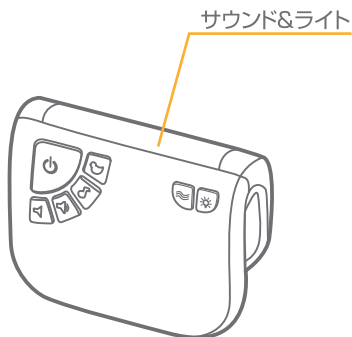
使用上の注意	2
各部の名称・使用部品	2
組立方法	3
プレイヤーへの取付方法	4
お手入れ方法	5

## ⚠ 使用上の注意

- ◆取扱説明書通りに組立て、使用して下さい。
- ◆製品の付近に火の気がある物を近づけないで下さい。
- ◆本体が故障したり、部品が破損、紛失した場合は使用をやめてすぐ修理するようにして下さい。
- ◆販売元及び製造元が指定した製品の付属品及び代用品以外は、使用しないで下さい。
- ◆サウンド&ライトを使用しない場合は、お子様のケガや誤使用を防ぐためプレイヤー、バウンサーから取り外して下さい。
- ◆種類の違う電池や新しい電池や古い電池を混ぜて使用しないで下さい。
- ◆電池を入れる際は、プラスマイナス極をしっかりと確認して下さい。
- ◆使い終わった電池は、すぐに製品から抜いて下さい。
- ◆電池ボックスは、ショートさせずに使用して下さい。
- ◆電池は、お子様の届かないところで管理して下さい。
- ◆本体が故障したり、部品が破損、紛失した場合は使用をやめてすぐ修理するようにして下さい。
- ◆本体の分解、改造はしないで下さい。
- ◆本体に付属している梱包材(ビニール袋等)は窒息の事故につながる恐れがありますので、お子様の手の届かない場所に保管するか廃棄するようにして下さい。

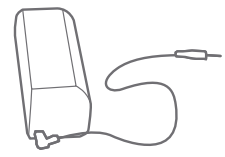
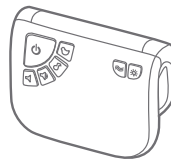
## 各部の名称・使用部品

### 〈各部の名称〉



※説明書内のイラストと実際の商品とでは多少形状が異なる場合があります。

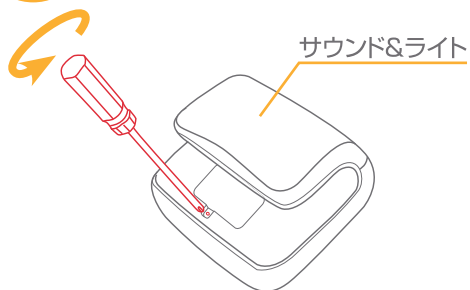
### 〈使用部品〉



電池ボックスは、1個のみの付属となります。  
プレイヤー、バウンサーどちらか一つに取り  
付けて下さい。

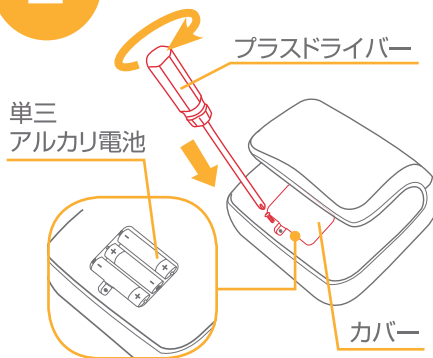
1

※プラスドライバーを用意して下さい。



1. サウンド&ライトのカバーのネジをプラスドライバーで外して下さい。

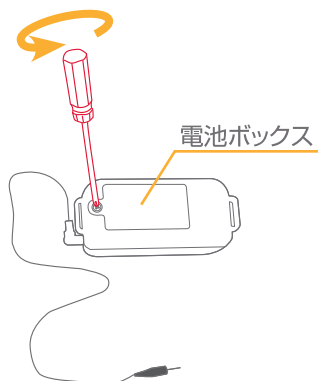
2



2. 電池ボックスに単三アルカリ電池を入れて下さい。カバーを閉じてネジをプラスドライバーで締めて下さい。

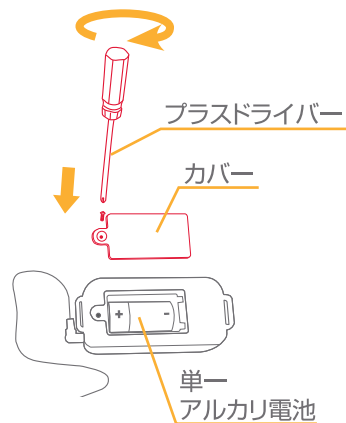
3

※プラスドライバーを用意して下さい。



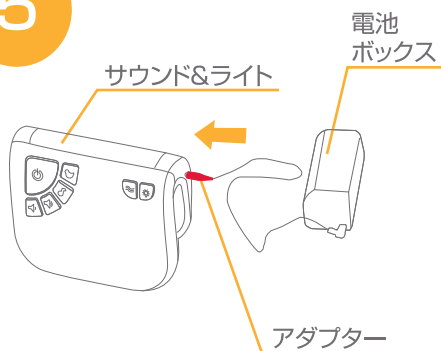
3. 電池ボックスのカバーのネジをプラスドライバーで外して下さい。

4



4. 電池ボックスに単一アルカリ電池を入れて下さい。カバーを閉じてネジをプラスドライバーで締めて下さい。

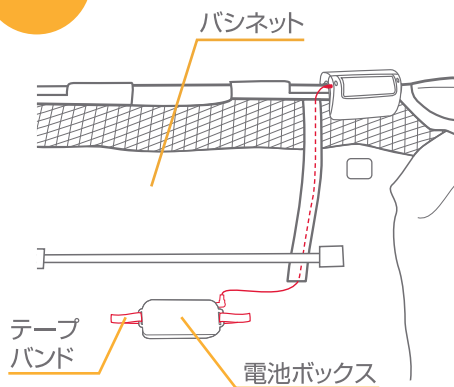
5



5. 電池ボックスのアダプターをサウンド&ライトに差し込んで下さい。

6

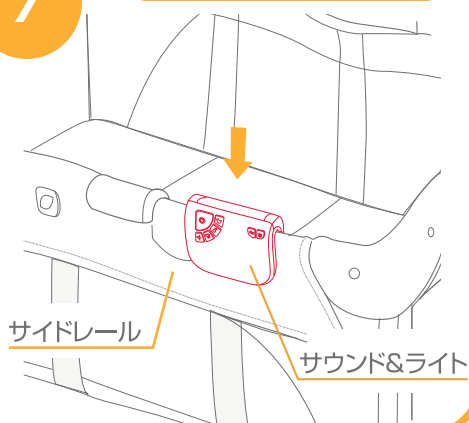
プレイヤーへの取付方法



6.電池ボックスをバシネットにあるテープバンドで固定して下さい。

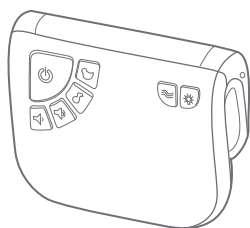
7

プレイヤーへの取付方法



7.サイドレールにサウンド&ライトを上から差し込んで下さい。  
 ※サウンド&ライトが確実に取り付けられていることを必ず確認して下さい。

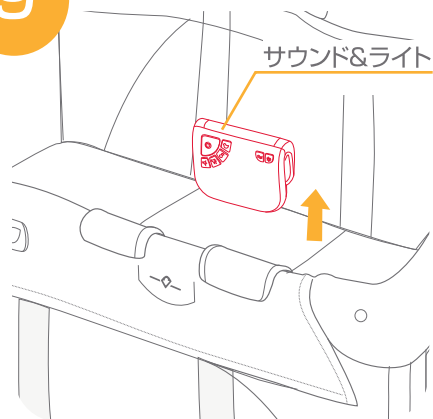
8



8.音楽機能のみをご使用されている場合は、バイブレーション機能は使用できません。

9

プレイヤーからの取外方法



9.サウンド&ライトを取り外すときは上に持ち上げて取り外して下さい。

10



- ⏻ 電源 OFF/ON
- 🔊 ボリューム UP
- 🔊 ボリューム DOWN
- 🎧 自然音
- 🎵 ミュージック
- ☀️ ライト
- 🌀 バイブレーション

10.自然音5つ、ミュージック5つ  
 ライト 小→中→大→OFF  
 バイブレーション 強→弱→OFF

## お手入れ方法

- ◇金属部分はサビ等を防ぐために水濡れ等を避けて下さい。
- ◇研磨剤、溶剤(ベンジン、シンナー等)は決して使用しないで下さい。
- ◇本体を長時間、直射日光に当てたり、湿気の多い場所に放置したりしないで下さい。
- ◇本体は乾燥している場所に置いて下さい。
- ◇定期的に各部分が緩んでいないか、部品が壊れていないか点検して下さい。
- ◇毎回ご使用になられる前に、パーツの欠損等のご確認をお願い致します。
- ◇サウンド&ライトを使用しない場合は、お子様のケガや誤使用を防ぐためプレイヤード、バウンサーから取り外して下さい。
- ◇過度に日光や熱にあたりますと、製品の色落ちや歪みの原因になります。

# MEMO

A series of 25 horizontal dashed lines for writing.

※お気づきの点がございましたら下記までお問合せ下さい。

修理・廃棄について ◇製品の修理についてはお客様が直接修理に携わることはしないで下記にお問合せ下さい。  
◇製品の廃棄については各地方自治体の処分方法に従って下さい。

**KATOJI**

発売元 **株式会社カトージ**

〒484-0894 愛知県犬山市羽黒北金屋39-2

生産物賠償責任(PL)保険付

TEL. 0568-67-5701 FAX. 0568-67-8322

受付時間 AM10:00~PM5:00(土日、祝祭日を除く)