

使用する前に必ず説明書をお読み下さい。読んだ後は大切に保管して下さい。

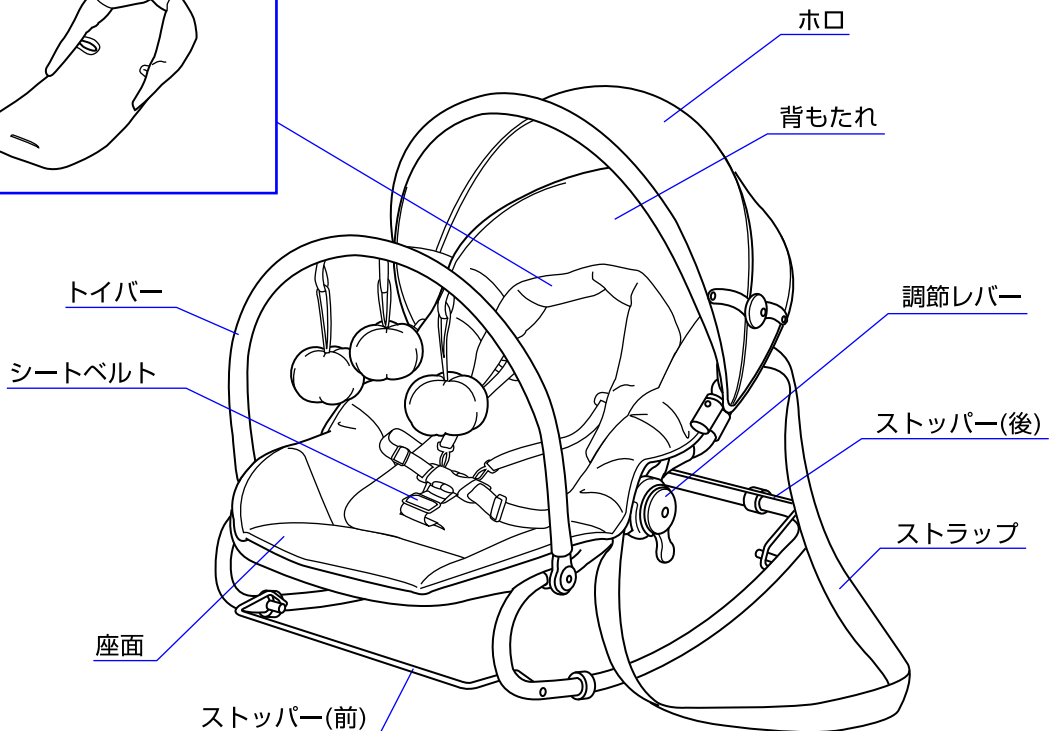
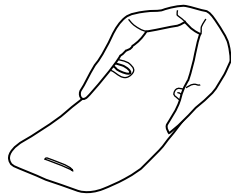
## ⚠ 使用上の注意

お子様の安全のために必ずお読み下さい。

- ◆この商品は体重15kg(3才頃)までのお子様で使用して下さい。
- ◆ストッパー(前後)を出して、ロッキングしない状態での連続使用時間は1時間以内として下さい。本体がロッキングする状態での連続使用時間は15分以内として下さい。
- ◆この商品を就寝用として使用しないで下さい。
- ◆お子様が座面の上で立ち上がったり、暴れたりするのは危険ですのでご注意下さい。
- ◆同時に2人以上のお子様を座らせないで下さい。
- ◆お子様を座らせたまま本体から離れないで下さい。
- ◆お子様を寝かせたり、座らせた状態での本体の持ち運び等は危険ですのでしないで下さい。
- ◆お子様を寝かせたり、座らせた状態でのリクライニングは危険ですのでしないで下さい。
- ◆使用中は必ずシートベルト(肩ベルト、腰ベルト、股ベルト)を着用して下さい。
- ◆水平、平坦でストーブ等の危険物がない安全な場所で使用して下さい。
- ◆階段の近くや床面から離れた場所等、落下の恐れのある場所では使用しないで下さい。
- ◆組み立て時にホロやトイバー等を確実に取り付けて下さい。
- ◆万が一、本体に破損、故障があった場合はご使用にならないで下さい。
- ◆本体のフレームは、金属パイプを使用しています。フローリング等でのご使用は床に傷がつく恐れがありますのでご注意下さい。

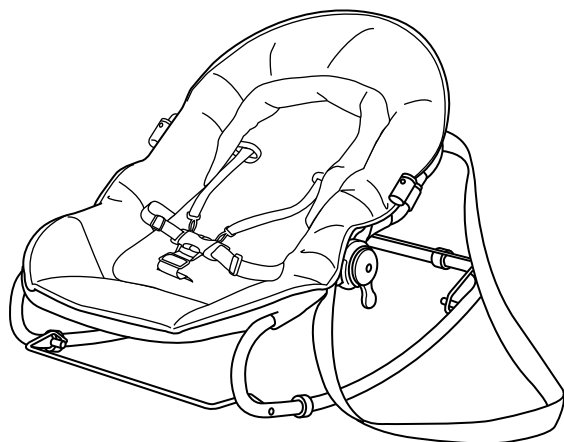
## 各部の名称

ヘッドサポート：脱着可能です。

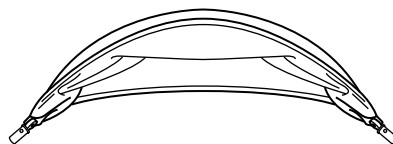


※トイバーの形状は機種によって異なる場合がございます。

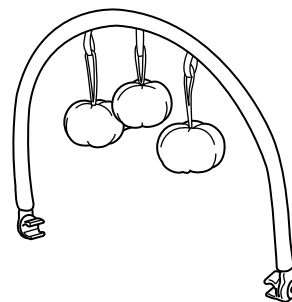
## 使用部品



本体



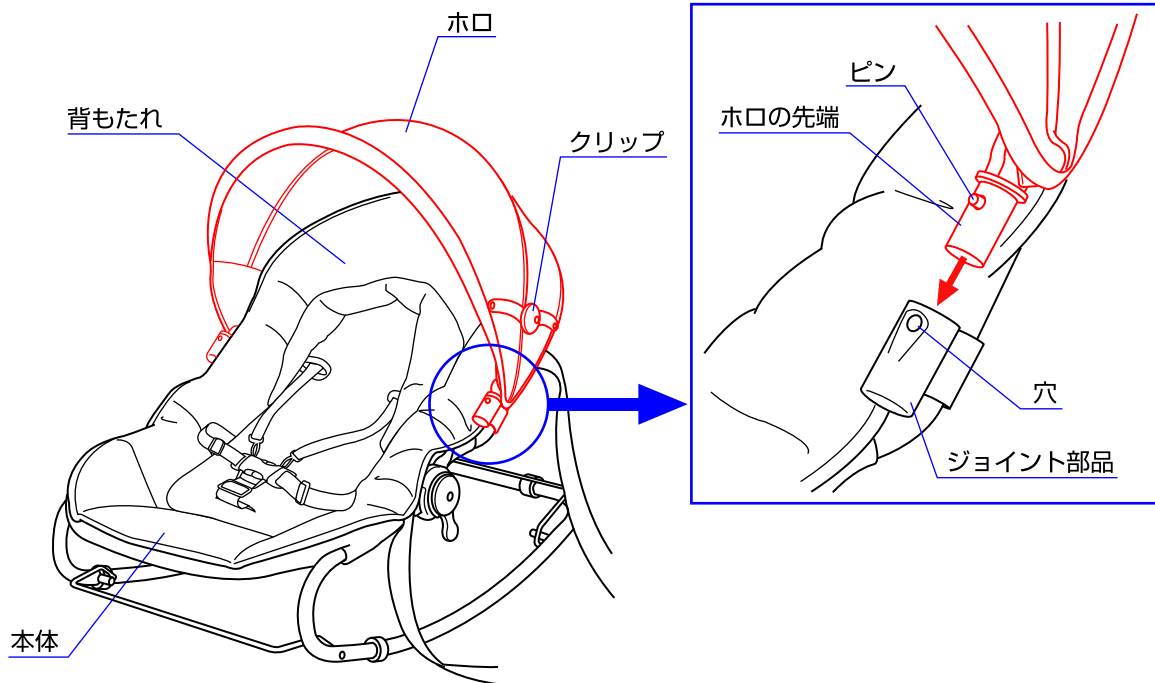
ホロ



トイバー

## 組立方法

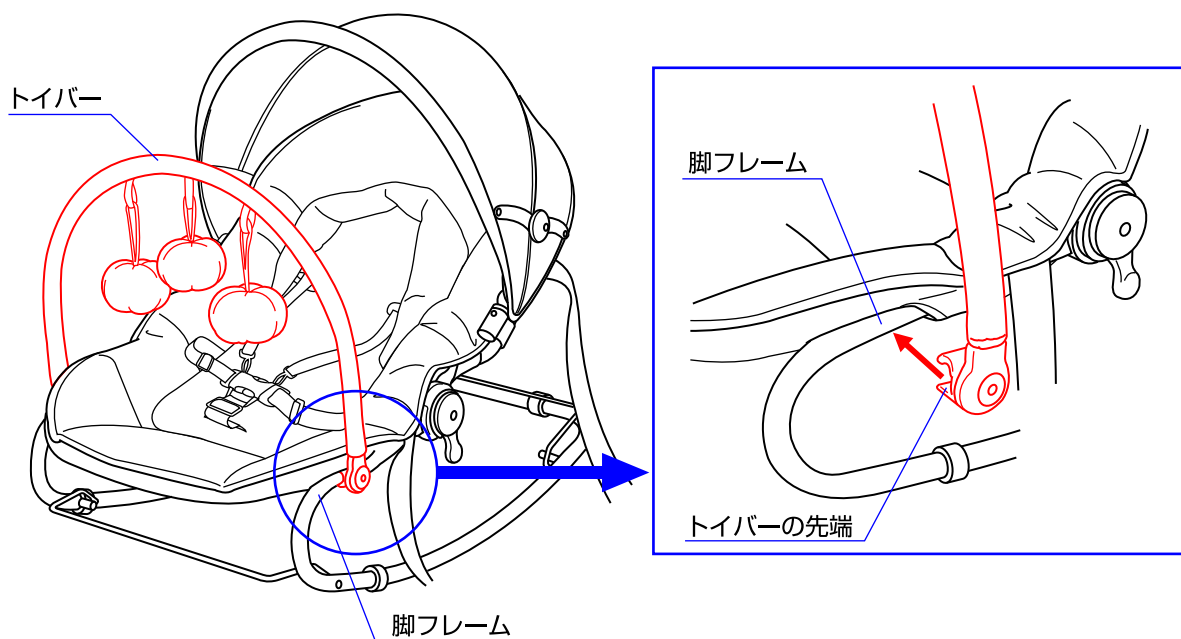
1



1.ホロを本体の背もたれにかぶせ、両側にあるホロの先端のピンを押さえながら、本体両側に付いているジョイント部品に差し込んで下さい。ホロのクリップを下げて固定して下さい。

※ホロの先端のピンがジョイント部品の穴から出ていることを必ず確認して下さい。

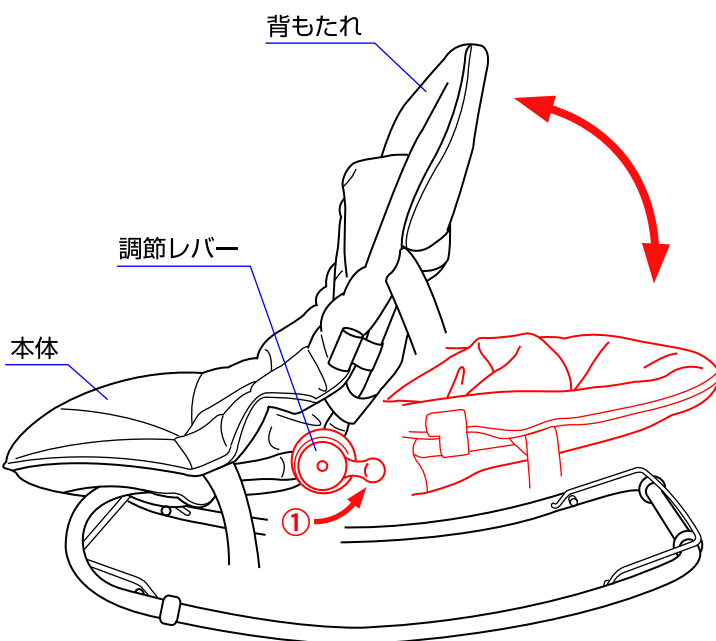
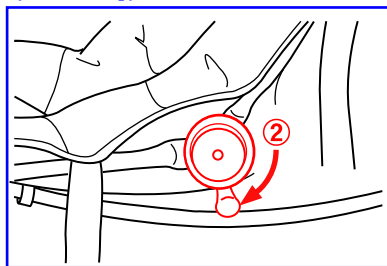
2



2.本体両側の脚フレームにトイバーの先端を図のように取り付けて下さい。  
※トイバーを持って本体を移動しないで下さい。

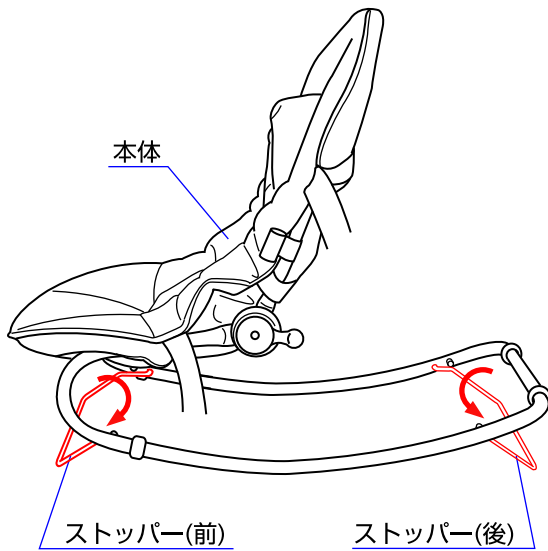
## リクライニング方法

〈ロック時〉



・両側に付いている調節レバーを①の方向へ回転させると背もたれの角度を変える事ができます。また、角度が決まったら必ず両側の調節レバーを②の方向に回転させてロックして下さい。  
※背もたれが確実に固定されていることを必ず確認して下さい。

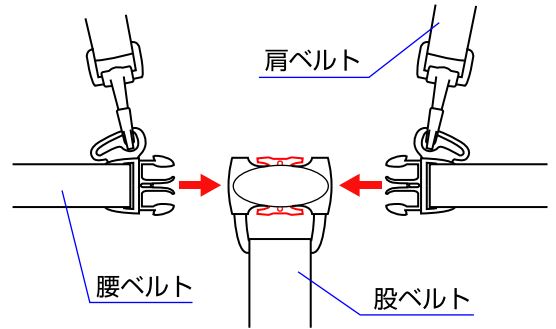
## ストッパーの使用法



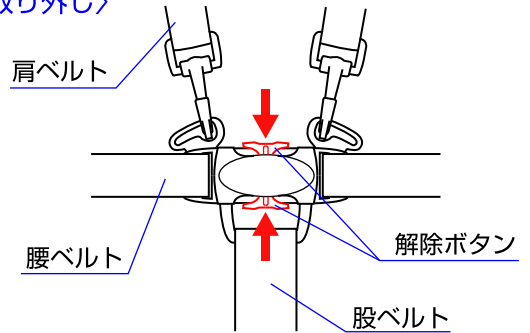
- ・前後のストッパーを矢印の方向へ回転させるとロッキング(揺れ)が止まります。

## シートベルトの使用法

### 〈取り付け〉



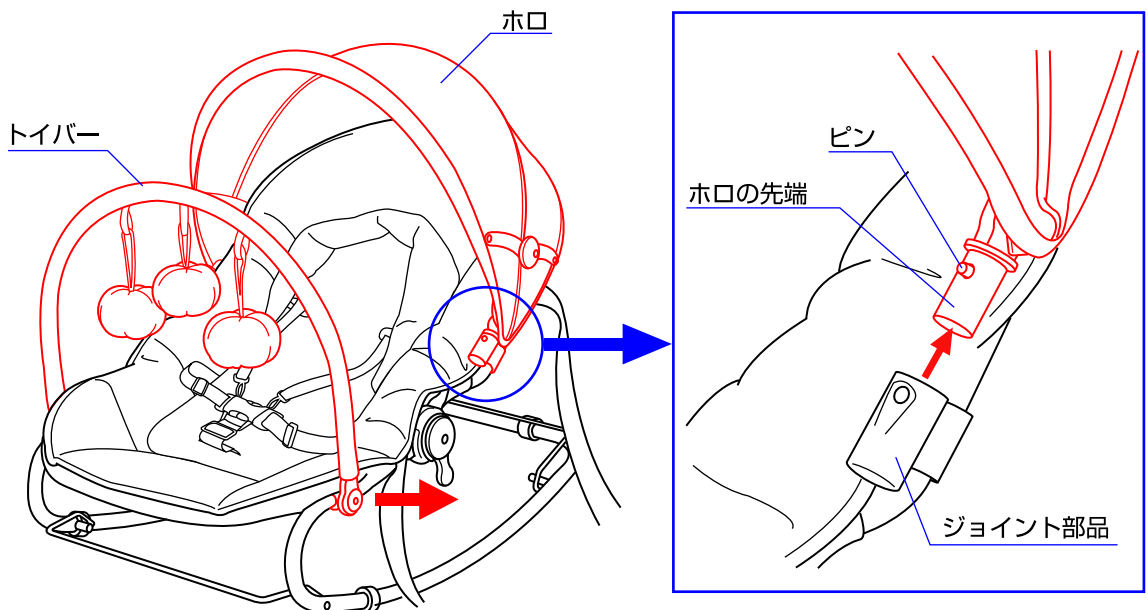
### 〈取り外し〉



- ・腰ベルトを取り付ける時は股ベルトに差し込んで下さい。腰ベルトを取り外す時は股ベルトの上下に付いている解除ボタンを押して下さい。

## シートの取外し方法

1



- 1.ホロとトイバーを取り外して下さい。ホロは先端のピンを押さえながらジョイント部品から取り外して下さい。

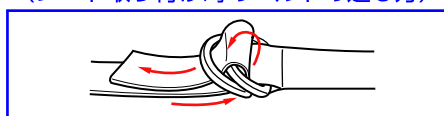
# 2

背もたれ：裏側

ベルト

座面：裏側

〈シート取り付け時のベルトの通し方〉



2.背もたれと座面の裏側に付いているベルトを外して下さい。

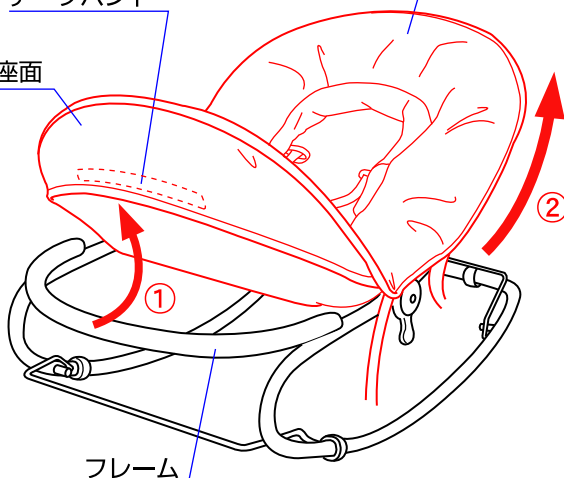
# 3

シート

テープバンド

座面

フレーム



3.シートの座面部分のテープバンドを外し①座面、②背もたれの順でシートをフレームから取り外して下さい。

※シートを取り付ける時は逆の手順で確実に取り付けて下さい。

## お手入れ方法

### 〈シート・ヘッドサポート〉

- ・シートとヘッドサポートは30℃以下のぬるま湯で手洗いの洗濯をして下さい。
- ・漂白剤は使わないで下さい。
- ・アイロンがけはしないで下さい。
- ・ドライクリーニングはしないで下さい。
- ・日陰で平干して下さい。

### 〈金属部分・プラスチック部分〉

- ・金属部分、プラスチック部分が汚れている時は乾いた布等で拭き取って下さい。
- ・金属部分はサビ等を防ぐために水濡れ等を防いで下さい。
- ・研磨剤、溶剤(ベンジン、シンナー等)は絶対に使用しないで下さい。

※お気付きの点がございましたら下記までお問合せ下さい。

- 修理・廃棄について ◇製品の修理についてはお客様が直接修理に携わることはしないで下記にお問合せ下さい。  
 ◇製品の廃棄については各市町村の処分方法に従って下さい。

**KATOJI**®

発売元 株式会社カトージ

〒484-0894 愛知県犬山市羽黒北金屋39-2

生産物賠償責任(PL)保険付

TEL. 0568-67-5701 FAX. 0568-67-8322

受付時間 AM10:00~PM5:00 (土日、祝祭日を除く)