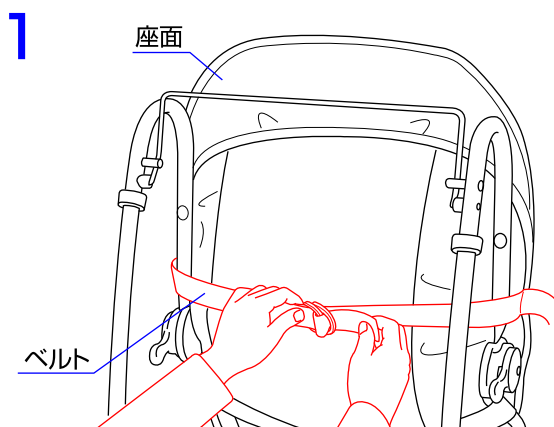


使用する前に必ず説明書をお読み下さい。読んだ後は大切に保管して下さい。

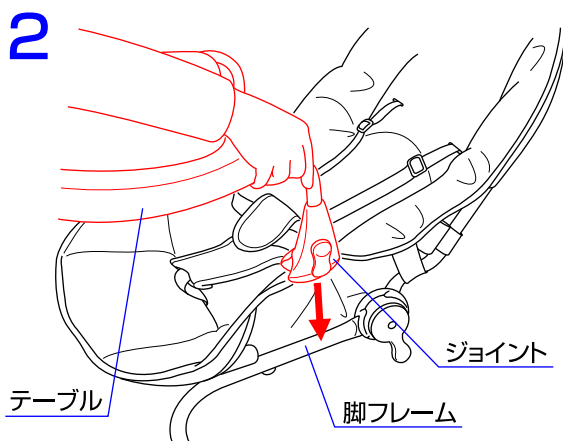
⚠ 使用上の注意

- ◆取扱説明書通りに取付け及び取外しを行って下さい。
- ◆保護者の方が取付け及び取外しを行って下さい。
- ◆テーブルを使用する時は、本体に付いているトイバーは取り外して大切に保管して下さい。
(テーブルとトイバーの併用はできませんのでご注意下さい。)
- ◆テーブルを使用する時は、必ずバウンサーの前後のストッパーをかけて下さい。
(バウンサーが揺れる状態でテーブルの使用はできません。)
- ◆故障したり、部品が破損、紛失した場合は使用をやめてすぐ修理するようにして下さい。
- ◆本体に付属している梱包材(ビニール袋等)は窒息等の事故につながる恐れがありますので、お子様の手の届かない場所に保管するか廃棄するようにして下さい。

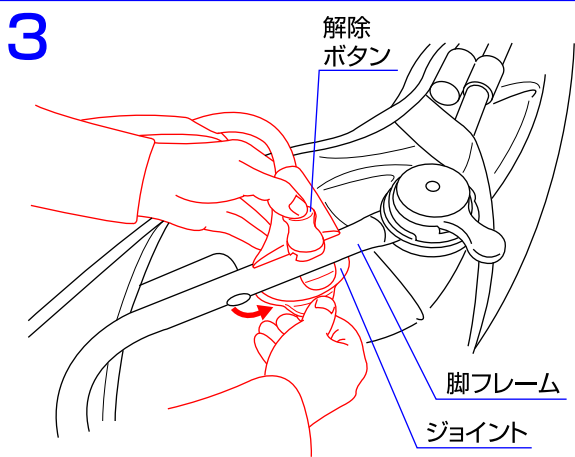
取付け・取外し方法



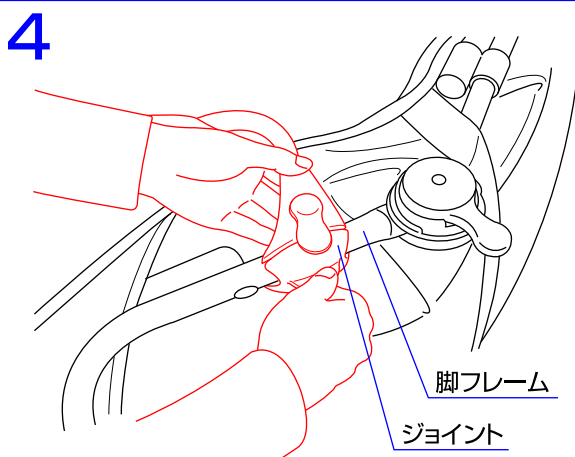
1. 本体の座面の裏側にあるベルトを緩めて下さい。



2. テーブルの両側にあるジョイントを本体の脚フレームに取り付けて下さい。

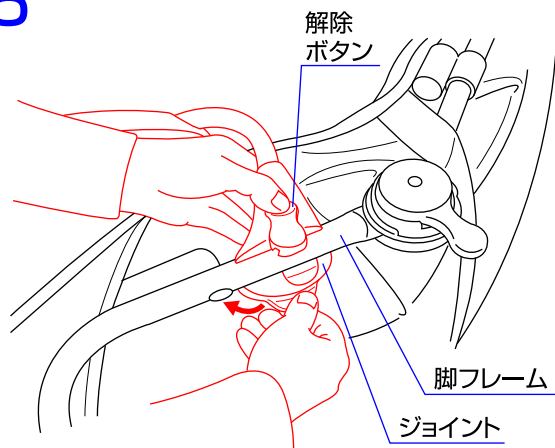


3. 解除ボタンを押してジョイントを開き、本体の脚フレームの内側から取り付けて下さい。左右同じように取り付けて下さい。



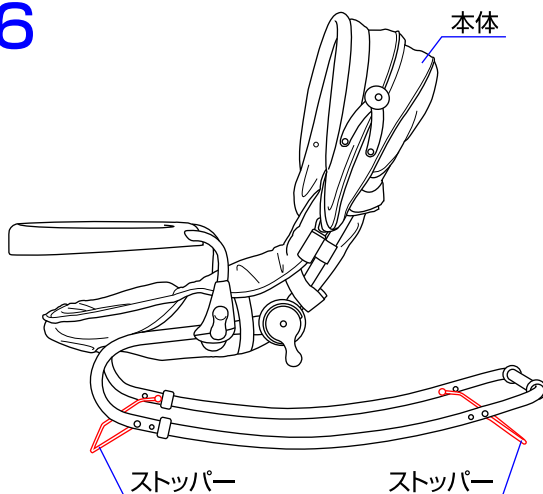
4. ジョイントを閉めてロックして下さい。本体の脚フレームに確実に取り付けられていることを必ず確認して下さい。図1で緩めたベルトを締め直して下さい。

5



5. テーブルを取り外す時は、解除ボタンを押してジョイントを開き、本体の脚フレームから取り外して下さい。

6



6. テーブルを使用する時は、必ず本体の前後に付いているストッパーをかけて下さい。※本体が揺れる状態でテーブルの使用はできません。

※お気付きの点がございましたら下記までお問合せ下さい。

修理・廃棄
について

◇製品の修理についてはお客様が直接修理に携わることはしないで下記にお問合せ下さい。
◇製品の廃棄については各市町村の処分方法に従って下さい。

KATOJI®

発売元 株式会社カトージ

〒484-0894 愛知県犬山市羽黒北金屋39-2

生産物賠償責任(PL)保険付

TEL. 0568-67-5701 FAX. 0568-67-8322

受付時間 AM10:00~PM5:00(土日、祝祭日を除く)